


ACTIVITATEA DE ÎNREGISTRARE
ȘI CONTABILITATE PUBLICĂ OLT
REGISTRATURĂ 2
Nr. OT. 131754 Data 31.10.2025


COMUNA BĂLTENI
JUDEȚUL OLT
CF 16573403
NR. 2018 din 31.10.2025

CĂTRE
DIRECȚIA GENERALĂ REGIONALĂ A FINANȚELOR PUBLICE
CRAIOVA
ADMINISTRAȚIA JUDEȚEANĂ A FINANȚELOR PUBLICE OLT

Vă înaintăm alăturat Situațiile financiare pentru trimestrul III, la data de 30 septembrie 2025 .



CONTABIL,
DOINA VĂTAFU




COMUNA BĂLTENI
JUDEȚUL OLT
CF 16573403
NR. 238 din 31.10.2025


CĂTRE
DIRECȚIA GENERALĂ REGIONALĂ A FINANȚELOR PUBLICE
CRAIOVA
ADMINISTRAȚIA JUDEȚEANĂ A FINANȚELOR PUBLICE OLT

Vă înaintăm alăturat Situațiile financiare pentru trimestrul III, la data de 30 septembrie 2025 .

MA



CONTABIL
D  **U**





SITUATIA FLUXURILOR DE TREZORERIE

30.09.2025

pag.: 1 - lei -

COD	DENUMIRE INDICATORI	Total	Casa in valuta	Alte disponibilitati
04014	V NUMERAR SI ECHIVALENT DE NUMERAR LA INCEPUTUL PERIOADEI	10.571		10.571
04017	VI NUMERAR SI ECHIVALENT DE NUMERAR LA FINELE PERIOADEI(rd.13+14+15-16)	10.571		10.571

Conducatorul compartimentului
financiar- contabil




Capi- tol	Sub- capi- tol	Pa- ra- gra- ful	Gr- pa / ti- tul	Al- ne- at	Denumire indicator	Prevederi bugetare aprobate la finele perioadei de raportare		Prevederi bugetare trimestriale cumulate	Drepturi constatate			Incasari realizate	Stingeri pe alte cai decat incasari	Drepturi constatate de incasat	
						I	2		Total, din care:	din ani precedenti	din anul curent				6
A						3=4+5	4	5	6	7	8=3-6-7				
B															
0001	02				TOTAL VENITURI-BUGET LOCAL	8.708.000	7.908.000	8.303.351	454.257	7.849.094	7.630.210	9.628	663.513		
0002					I. VENITURI CURENTE	4.465.000	3.668.000	3.906.982	454.257	3.452.725	3.233.841	9.628	663.513		
0003					A. VENITURI FISCALE	4.135.000	3.366.000	3.626.769	326.057	3.300.712	3.154.005	303	472.461		
0004					A1. IMPOZIT PE VENIT, PROFIT SI CASTIGURI DIN CAPITAL	1.711.000	1.289.000	1.219.512		1.219.512	1.219.512				
0300	02				A1.2 IMPOZIT PE VENIT, PROFIT SI CASTIGURI DIN CAPITAL DE LA PERSOANE FIZICE	1.711.000	1.289.000	1.219.512		1.219.512	1.219.512				
0302					IMPOZIT PE VENIT	11.000	5.000	4.645		4.645	4.645				
18					Impozitul pe veniturile din transferul proprietatilor imobiliare din patrimoniul personal	11.000	5.000	4.645		4.645	4.645				
0402					COTE SI SUME DEFALCATE DIN IMPOZITUL PE VENIT	1.700.000	1.284.000	1.214.867		1.214.867	1.214.867				
0402	01				Cote defalcate din impozitul pe venit	317.000	231.000	227.067		227.067	227.067				
04					Sume alocate din cotele defalcate din impozitul pe venit pentru echilibrarea bugetelor locale	1.033.000	753.000	727.035		727.035	727.035				
0402	05				Sume repartizate din Fondul la dispozitia Consiliului Judetean	330.000	300.000	260.765		260.765	260.765				
0700	02				A3 IMPOZITE SI TAXE PE PROPRIETATE	380.000	301.000	691.171	267.590	423.581	335.769	193	355.209		
0702					IMPOZITE SI TAXE PE PROPRIETATE	380.000	301.000	691.171	267.590	423.581	335.769	193	355.209		
01					Impozit si taxa pe cladiri	103.000	91.000	163.380	27.693	135.687	112.032	2	51.346		
01					Impozit pe cladiri de la persoane fizice	45.000	40.000	73.465	27.198	46.267	36.548	2	36.915		
0702	01				Impozit si taxa pe cladiri de la persoane juridice	58.000	51.000	89.915	495	89.420	75.484		14.431		

Capi- tol	Sub- capi- tol	Pa- ra- gra- ful	Gru- pa / Titlu	Ar- ti- col	Ali- ne- at	Denumire indicator	Prevederi bugetare aprobat la finele perioadei de raportare	Prevederi bugetare trimestriale cumulate	Drepturi constatate			Incasari realizate	Sfingeri pe alte cai decat incasari	Drepturi constatate de incasat
									Total, din care:	din anii precedenti	din anul curent			
A							1	2	3=4+5	4	5	6	7	8=3-6-7
B														
1602	50					detinute persoane de juridice*) Alte taxe pe utilizarea bunurilor, autorizarea utilizarii bunurilor sau pe desfasurare de activitati	18.000	12.000	17.286	433	16.853	4.750	7	12.536
2900	02					C. VENITURI NEFISCALE	12.000	7.000	9.047	137	8.910	8.189		858
3000						C1. VENITURI DIN PROPRIETATE	330.000	302.000	280.213	128.200	152.013	79.836		191.052
3002						VENITURI DIN PROPRIETATE	10.000	9.000	8.823		8.823	8.823		
05						Venituri din concesiuni si inchirieri	10.000	9.000	8.823		8.823	8.823		
30						Alte venituri din concesiuni si inchirieri de catre institutiile publice	10.000	9.000	8.823		8.823	8.823		
3300	02					C2. VANZARI DE BUNURI SI SERVICII	10.000	9.000	8.823		8.823	8.823		
3302						VENITURI DIN PRESTARI DE SERVICII SI ALTE ACTIVITATI	320.000	293.000	271.390	128.200	143.190	71.013		191.052
3302	50					Alte venituri din prestari de servicii si alte activitati	12.000	9.000						
3502						AMENZI, PENALITATI SI CONFISCARI	12.000	9.000						
50						Alte amenzi, penalitati si confiscari	34.000	25.000	189.993	119.688	70.305	32.327		149.025
3602						DIVERSE VENITURI	34.000	25.000	189.993	119.688	70.305	32.327		149.025
06						Taxe speciale	274.000	259.000	81.397	8.512	72.885	38.686		42.027
50						Alte venituri	55.000	40.000	81.397	8.512	72.885	38.686		42.027
3702	03					Varsaminte din sectiunea de functionare pentru finantarea sectiunii de dezvoltare a bugetului local (cu semnul minus)	219.000	219.000						
3702	04					Varsaminte din sectiunea de functionare	-248.000	-248.000	-11.512		-11.512	-11.512		
4000	02					III OPERATIUNI FINANCIARE	248.000	248.000	11.512		11.512			
4002						INCASARI DIN RAMBURSAREA			1.319.078		1.319.078	1.319.078		

Capi- tol	Sub- pa- ra- graf	Pa- ra- gra- ful	Al- ti- col	Ali- ne- at	Denumire indicator	Prevederi bugetare aprobate la finele perioadei de raportare		Prevederi bugetare trimestriale cumulate	Drepturi constatate			Incasari realizate	Stingeri pe alte cai decat incasari	Drepturi constatate de incasat
						I	2		Total, din care:	din anii precedenti	din anul curent			
A					B	1	2	3=4+5	4	5	6	7	8=3-6-7	
4802					sustinerea proiectelor din PNDR 2014-2020 SUME PRIMITE DE LA UE/ALTI DONATORI IN CONTUL PLATILOR EFECTUATE SI PREFINANȚARI AFERENTE CADRULUI FINANCIAR 2014-2020	78.000	78.000	78.426	78.426	78.426	78.426			
4802	04				Fondul European Agricol de Dezvoltare Rurala (FEADR)	240.000	240.000	240.020	240.020	240.020	240.020			
4802	04	01			Sume primite in contul platilor efectuate in anul curent	240.000	240.000	240.020	240.020	240.020	240.020			

Pentru

Vot



TOTAL JUDET

Capi- tol	Sub- capi- tol	Pa- ra- graf	Gru- pa / Titlu	Ar- ti- col	Ali- ne- at	Denumire indicator	Credite de angajament			Angajamente bugetare	Angajamente legale	Plati efectuate	Angajamente legale de platit	Cheltuieli efective		
							1	2	3						Credite bugetare	
															aprobate la finele perioadei de raportare	trimestriale cumulate
B							4	5	6	7	8-6-7	9				
5002						TOTAL CHELTUIELI	9.942.000	10.742.000	8.926.671	6.970.155	1.956.516	3.373.894				
5100	02					Partea I-a SERVICII PUBLICE GENERALE	1.928.000	1.928.000	1.668.560	1.175.768	492.792	1.162.065				
5102						AUTORITATI PUBLICE SI ACTIVITUNI EXTERNE	1.926.000	1.480.000	1.668.221	1.175.429	492.792	1.161.726				
	01					Autoritati executive si legislative	1.926.000	1.480.000	1.668.221	1.175.429	492.792	1.161.726				
	03					Autoritati executive	1.926.000	1.480.000	1.668.221	1.175.429	492.792	1.161.726				
5402						ALTE SERVICII PUBLICE GENERALE	2.000	2.000	339	339		339				
50						Alte servicii publice generale	2.000	2.000	339	339		339				
6000	02					Partea II-a APARARE, ORDINE PUBLICA SI SIGURANTA NATIONALA	72.000	72.000	28.733	28.733		14.860				
6102						ORDINE PUBLICA SI SIGURANTA NATIONALA	72.000	72.000	28.733	28.733		14.860				
05						Protectie civila si protectia contra incendiilor (protectie civila nonmilitara)	72.000	72.000	28.733	28.733		14.860				
6500	02					Partea III-a CHELTUIELI SOCIAL-CULTURALE	3.826.000	3.559.000	2.920.416	2.011.876	908.540	2.037.195				
6502						INVATAMANT	2.041.000	2.001.000	1.419.713	538.572	881.141	112.462				
03						Invatamant prescolar si primar	189.000	189.000	14.584	14.584		1.056				
	01					Invatamant prescolar	189.000	189.000	14.584	14.584		1.056				
04						Invatamant secundar	1.852.000	1.812.000	1.405.129	523.988	881.141	111.406				
	01					Invatamant secundar inferior	1.852.000	1.812.000	1.405.129	523.988	881.141	111.406				
6702						CULTURA, RECREERE SI RELIGIE	178.000	173.000	142.213	142.213		589.500				
05						Servicii recreative si sportive	50.000	50.000	31.913	31.913		479.200				
	01					Sport	20.000	20.000	10.000	10.000						
	03					Intretinere gradini publice, parcuri zone verzi, baze sportive si de agrement	30.000	30.000	21.913	21.913		479.200				
6702	50					Alte servicii in domeniile culturii, recreerii si religiei	128.000	123.000	110.300	110.300		110.300				

Capi- tol	Sub- capi- tol	Pa- ra- gra- ful graf	Ar- ti- col	Ali- ne- at	Denumire indicator	Credite de angajament			Credite bugetare		Angajamente legale	Plati efectuate	Angajamente legale de platit	Cheltuieli efective
						aprobate la finele perioadei de raportare	trimestriale cumulate	aprobate la finele perioadei de raportare	trimestriale cumulate	5				
A					B									
					1	2	3	4	5	6	7	8=6-7	9	
6802					ASIGURARI SI ASISTENTA SOCIALA			1.607.000	1.385.000	1.607.000	1.358.490	1.331.091	27.399	1.335.233
	05				Asistenta sociala in caz de boli si invaliditati			1.563.000	1.344.000	1.563.000	1.344.870	1.317.471	27.399	1.321.613
	6802	05	02		Asistenta sociala in caz de invaliditate			1.563.000	1.344.000	1.563.000	1.344.870	1.317.471	27.399	1.321.613
		15			Prevenirea excluderii sociale			12.000	9.000	12.000	8.220	8.220		8.220
			01		Ajutor social			12.000	9.000	12.000	8.220	8.220		8.220
		50			Alte cheltuieli in domeniul asigurarilor si asistentei sociale			32.000	32.000	32.000	5.400	5.400		5.400
	6802	50	50		Alte cheltuieli in domeniul asistentei sociale			32.000	32.000	32.000	5.400	5.400		5.400
	7000	02			Partea IV-a SERVICII SI DEZVOLTARE PUBLICA, LOCUINTE, MEDIU SI APE			1.466.000	1.395.000	1.466.000	914.710	740.243	174.467	1.58.522
	7002				LOCUINTE, SERVICII SI DEZVOLTARE PUBLICA			740.000	699.000	740.000	313.240	251.897	61.343	77.657
		06			Iluminat public si electrificari			163.000	122.000	163.000	143.350	82.007	61.343	77.657
		07			Alimentare cu gaze naturale in localitati			477.000	477.000	477.000	169.890	169.890		
		50			Alte servicii in domeniile locuintelor, serviciilor si dezvoltarii comunitate			100.000	100.000	100.000				
	7402				PROTECTIA MEDIULUI			726.000	696.000	726.000	601.470	488.346	113.124	80.865
		03			Reducerea si controlul poluarii			593.000	593.000	593.000	502.787	389.663	113.124	80.865
		05			Salubritate si gestiunea deseurilor			133.000	103.000	133.000	98.683	98.683		80.865
			01		Salubritate			133.000	103.000	133.000	98.683	98.683		80.865
	8000	02			Partea V-a ACTIUNI ECONOMICE			3.450.000	3.444.000	3.450.000	3.394.252	3.013.535	380.717	1.252
	8002				ACTIUNI GENERALE ECONOMICE, SI DE MUNCA			7.000	1.000	7.000	100	100		100
		01			Actiuni generale economice si comerciale			7.000	1.000	7.000	100	100		100
			06		Prevenire si combatere inundatii si			7.000	1.000	7.000	100	100		100

TOTAL JUDET

Pag. 4 - lei-

Capi- tol	Sub- capi- tol	Pa- ra- gra- f	Gru- pa / Titlu col	Ar- ti- col	Ali- ne- at	Denumire indicator	Credite de angajament				Credite bugetare			Angajamente legale	Plati efectuate	Angajamente legale de platit	Cheltuieli efective		
							1	2	3	4	5	6	7					8-6-7	9
A							B												
5002						TOTAL CHELTUIELI													
		01				CHELTUIELI CURENTE	10.742.000		10.742.000	9.942.000	10.742.000	8.926.671	6.970.155	1.956.516	3.373.894				
		10				TITLUL I CHELTUIELI DE PERSONAL	6.499.000		6.499.000	5.699.000	6.499.000	5.299.013	3.723.214	1.575.799	3.373.894				
		10	01			Cheltuieli salariale in bani	1.455.000		1.455.000	1.090.000	1.455.000	1.455.000	952.558	502.442	970.651				
		10	01	01		Salarii de baza	1.409.000		1.409.000	1.052.000	1.409.000	1.409.000	928.276	480.724	949.871				
		10	01	12		Indemnizatii platite unor persoane din afara unitatii	1.196.000		891.000		1.196.000	1.196.000	794.319	401.681	815.409				
		10	01	15		Alocatii pentru transportul la si de la locul de munca	119.000		90.000		119.000	119.000	81.144	37.856	81.144				
		10	01	17		Indemnizatii de hrana	36.000		28.000		36.000	36.000	22.856	13.144	22.856				
		10	02			Cheltuieli salariale in natura	58.000		43.000		58.000	58.000	29.957	28.043	30.462				
		10	02	06		Vouchere de vacanta	11.000		11.000		11.000	11.000	4.000	7.000	7.000				
		10	03			Contributii	11.000		11.000		11.000	11.000	4.000	7.000	7.000				
		10	03	07		Contributia asiguratorie pentru munca	35.000		27.000		35.000	35.000	20.282	14.718	20.780				
		20				TITLUL II BUNURI SI SERVICII	35.000		27.000		35.000	35.000	20.282	14.718	20.780				
		20	01			Bunuri si servicii	1.048.000		828.000		1.048.000	614.199	487.258	126.941	481.064				
		20	01	01		Furnituri de birou	453.000		357.000		453.000	297.867	232.269	65.598	234.107				
		20	01	02		Materiale pentru curatenie	32.000		27.000		32.000	14.239	14.239		14.131				
		20	01	03		Incalzit, iluminat si forta motrica	8.000		6.500		8.000	4.792	4.792		4.218				
		20	01	04		Apa, canal si salubritate	69.000		55.000		69.000	69.000	29.767	39.233	32.627				
		20	01	05		Carburanti si lubrifianti	20.500		19.500		20.500	20.500	6.393	14.107	6.393				
		20	01	06		Piese de schimb	40.000		28.000		40.000	15.573	15.573		15.573				
		20	01	08		Posta, telecomunicatii, radio, tv, internet	24.000		20.000		24.000	7.585	7.585		7.585				
		20	01	09		Materiale si prestari de servicii cu caracter functional	41.000		31.000		41.000	41.000	28.742	12.258	28.742				
							9.000		8.000		9.000	1.378	1.378		1.378				

Capi- tol	Sub- capi- tol	Pa- ra- graf	Gru- pa / Titlu	Ar- ti- col	Ali- ne- at	Denumire indicator	Credite de angajament			Credite bugetare			Angajamente legale	Plati efectuate	Angajamente legale de platit	Cheltuieli efective
							1	2	3	4	5	6				
A							1	2	3	4	5	6	7	8-6-7	9	
20	01	30				B										
						Alte bunuri si servicii pentru intretinere si functionare			209.500	162.000	209.500	123.800	123.800		123.460	
						Reparatii curente			68.000	68.000	68.000	1.152	1.152		1.152	
						Bunuri de natura obiectelor de inventar			54.000	48.000	54.000	8.032	8.032		8.032	
						Lenjerie si accesorii de pat			3.000	3.000	3.000					
						Alte obiecte de inventar			51.000	45.000	51.000	8.032	8.032			
						Deplasari, detasari, transferari			4.000	3.000	4.000	384	384		384	
						Deplasari interne, detasari, transferari			4.000	3.000	4.000	384	384		384	
						Carti, publicatii si materiale documentare										
						Pregatire profesionala			24.000	17.000	24.000	13.450	13.450		13.450	
						Protectia muncii			24.000	15.000	24.000	9.080	9.080		9.080	
						Alte cheltuieli			10.000	9.000	10.000	4.800	4.800		4.800	
						Prime de asigurare non-viata			411.000	311.000	411.000	279.434	279.434		218.091	
						Alte cheltuieli cu bunuri si servicii			4.000	4.000	4.000	1.843	1.843		1.843	
						TITLUL VII ALTE TRANSFERURI			407.000	307.000	407.000	277.591	277.591		216.248	
						A. Transferuri interne			12.000	12.000	12.000	11.511	11.511		11.511	
						Transferuri din bugetul local catre asociatiile de dezvoltare intercomuni- tate			12.000	12.000	12.000	11.511	11.511		11.511	
						TITLUL VIII ASISTENTA SOCIALA			12.000	12.000	12.000	11.511	11.511		11.511	
						Ajutoare sociale			1.575.000	1.367.000	1.575.000	1.322.374	1.322.374		1.321.846	
						Ajutoare sociale in numerar			1.575.000	1.367.000	1.575.000	1.322.374	1.322.374		1.321.846	
						Tichete de cresa si tichete sociale pentru gradinita			1.572.000	1.364.000	1.572.000	1.320.790	1.320.790		1.320.790	
						TITLUL X PROIECTE CU FINANTARE DIN			3.000	3.000	3.000	1.584	1.584		1.056	

Capi- tol	Sub- capi- tol	Pa- ra- graf	Gru- pa / Titlu	Ar- ti- col	Ali- ne- at	Denumire indicator	Credite de angajament			Credite bugetare		Angajamente bugetare	Angajamente legale	Plati efectuate	Angajamente legale de platit	Cheltuieli efective
							1	2	3	aprobate la finele perioadei de raportare	aprobate la finele perioadei de raportare					
A							1	2	3	4	5	6	7	8-6-7	9	
B																
						DIN SUMELE AFERENTE COMPONENTEI										
						DE IMPRUMUT A PNR										
			61	01		Fonduri din imprumut rambursabil			1.499.000		1.499.000	1.251.607	418.315	833.292		
			61	02		Finantare publica nationala			851.000		851.000	700.245		700.245		
			61	03		Sume aferente TVA			485.000		485.000	418.315	418.315			
			70			CHELTUIELI DE CAPITAL			163.000		163.000	133.047		133.047		
			71			TITLUL XV ACTIVE NEFINANCIARE			4.243.000		4.243.000	3.627.658	3.246.941	380.717		
			71	01		Active fixe			4.243.000		4.243.000	3.627.658	3.246.941	380.717		
			71	01	01	Constructii			4.164.000		4.164.000	3.614.658	3.233.941	380.717		
			71	01	30	Alte active fixe (inclusiv reparatii capitale)			3.977.000		3.977.000	3.562.890	3.182.173	380.717		
			71	03		Reparatii capitale aferente activelor fixe			187.000		187.000	51.768	51.768			
5100	02					Partea I-a SERVICII PUBLICE GENERALE			79.000		79.000	13.000	13.000			
5102						AUTORITATI PUBLICE SI ACTIUNI EXTERNE			1.928.000		1.928.000	1.668.560	1.175.768	492.792	1.162.065	
			01			CHELTUIELI CURENTE			1.926.000		1.480.000	1.668.221	1.175.429	492.792	1.161.726	
			10			TITLUL I CHELTUIELI DE PERSONAL			1.870.000		1.424.000	1.647.192	1.154.400	492.792	1.161.726	
			10	01		Cheltuieli salariale in bani			1.374.000		1.031.000	1.374.000	912.101	461.899	926.052	
			10	01	01	Salarii de baza			1.330.000		995.000	1.330.000	888.179	441.821	905.724	
			10	01	12	Indemnizatii platite unor persoane din afara unitatii			1.157.000		865.000	1.157.000	778.119	378.881	795.159	
			10	01	17	Indemnizatii de hrana			119.000		90.000	119.000	81.144	37.856	81.144	
			10	02		Cheltuieli salariale in natura			54.000		40.000	54.000	28.916	25.084	29.421	
			10	02	06	Vouchere de vacanta			11.000		11.000	11.000	4.000	7.000		
			10	03		Contributii			11.000		11.000	11.000	4.000	7.000		
			10	03	07	Contributia asiguratorie pentru munca			33.000		33.000	33.000	19.922	13.078	20.328	
			10	03	07				33.000		33.000	33.000	19.922	13.078	20.328	

Capi- tol	Sub- cap- tol	Pa- ra- graf	Gru- pa / Titlu	Ar- ti- col	Ali- ne- at	Denumire indicator	Credite de angajament				Angajamente bugetare	Angajamente legale	Plati efectuate	Angajamente legale de platit	Cheltuieli efective	
							1	2	3	4						
A							1	2	3	4	5	6	7	8-6-7	9	
B																
	20					TITLUL II BUNURI SI SERVICII										
	20	01				Bunuri si servicii	453.000		453.000	357.000	453.000	244.931	214.038	30.893	207.413	
	20	01	01			Furnituri de birou	255.000		255.000	198.000	255.000	183.188	152.295	30.893	148.400	
	20	01	02			Materiale pentru curatenie	27.000		27.000	23.000	27.000	11.038	11.038		11.366	
	20	01	03			Incalzit, iluminat si forta motrica	4.000		4.000	3.000	4.000	2.199	2.199		2.199	
	20	01	05			Carburanti si lubrifianti	37.000		37.000	28.000	37.000	37.000	16.201	20.799	11.978	
	20	01	06			Piese de schimb	19.000		19.000	14.000	19.000	12.144	12.144		12.144	
	20	01	08			Posta, telecomunicatii, radio, tv, internet	8.000		8.000	7.000	8.000	3.740	3.740		3.740	
	20	01	09			Materiale si prestari de servicii cu caracter functional	32.000		32.000	24.000	32.000	32.000	21.906	10.094	21.906	
	20	01	30			Alte bunuri si servicii pentru intretinere si functionare	9.000		9.000	8.000	9.000	1.378	1.378		1.378	
	20	02				Reparatii curente	119.000		119.000	91.000	119.000	83.689	83.689		83.689	
	20	05				Bunuri de natura obiectelor de inventar	18.000		18.000	18.000	18.000					
	20	05	30			Alte obiecte de inventar	18.000		18.000	17.000	18.000	2.730	2.730		2.730	
	20	06				Deplasari, detasari, transferari	4.000		4.000	3.000	4.000	384	384		384	
	20	06	01			Deplasari interne, detasari, transferari	4.000		4.000	3.000	4.000	384	384		384	
	20	11				Carti, publicatii si materiale documentare	24.000		24.000	17.000	24.000	13.450	13.450		13.450	
	20	13				Pregatire profesionala	24.000		24.000	15.000	24.000	9.080	9.080		9.080	
	20	14				Protectia muncii	10.000		10.000	9.000	10.000	4.800	4.800		4.800	
	20	30				Alte cheltuieli	100.000		100.000	80.000	100.000	31.299	31.299		31.299	
	20	30	30			Alte cheltuieli cu bunuri si servicii	100.000		100.000	80.000	100.000	31.299	31.299		31.299	
	55					TITLUL VII ALTE TRANSFERURI	12.000		12.000	12.000	12.000	11.511	11.511		11.511	
	55	01				A. Transferuri interne	12.000		12.000	12.000	12.000	11.511	11.511		11.511	

Capi- tol	Sub- capi- tol	Pa- ra- graf	Gru- pa / Titlu	Ar- ti- col	Ali- ne- at	Denumire indicator	Credite de angajament			Credite bugetare		Angajamente legale	Plati efectuate	Angajamente legale de platit	Cheltuieli efective
							1	2	3	4	5				
			A			B									
			20	05		Bunuri de natura obiectelor de inventar									
			20	05	30	Alte obiecte de inventar			4.000		4.000	952	952		
			20	30		Alte cheltuieli			4.000		4.000	952	952		
			20	30	03	Prime de asigurare non-viata			4.000		4.000	1.843	1.843		1.843
			70			CHELTUIELI DE CAPITAL			4.000		4.000	1.843	1.843		1.843
			71			TITLUL XV ACTIVE NEFINANCIARE			13.000		13.000	12.921	12.921		
			71	01		Active fixe			13.000		13.000	12.921	12.921		
			71	01	30	Alte active fixe			13.000		13.000	12.921	12.921		
						(inclusiv reparatii capitale)			13.000		13.000	12.921	12.921		
6500	02					Partea II-a CHELTUIELI SOCIAL-CULTURALE			3.826.000		3.826.000	2.920.416	2.920.416		908.540
6502						INVATAMANT			2.041.000		2.041.000	1.419.713	1.419.713		881.141
			01			CHELTUIELI CURENTE			1.855.000		1.855.000	1.406.713	1.406.713		881.141
			10			TITLUL I CHELTUIELI DE PERSONAL			36.000		36.000	36.000	36.000		13.144
			10	01		Cheltuieli salariale in bani			36.000		36.000	36.000	36.000		13.144
			10	01	15	Alocatii pentru transportul la si de la locul de munca			36.000		36.000	36.000	36.000		13.144
			20			TITLUL II BUNURI SI SERVICII			36.000		36.000	36.000	36.000		13.144
			20	01		Bunuri si servicii			159.000		159.000	110.222	110.222		34.705
			20	01	01	Furnituri de birou			138.000		138.000	101.223	101.223		34.705
			20	01	02	Material pentru curatenie			4.000		4.000	2.961	2.961		2.525
			20	01	03	Incalzit, iluminat si forta motrica			3.000		3.000	2.494	2.494		1.920
			20	01	04	Apa, canal si salubritate			32.000		32.000	32.000	32.000		20.649
			20	01	08	Posta, telecomunicatii, radio, tv, internet			20.500		20.500	20.500	20.500		6.393
			20	01	30	Alte bunuri si servicii pentru intretinere si functionare			9.000		9.000	9.000	9.000		2.164
									69.500		69.500	34.268	34.268		33.928

Pag. 11 - lei-

Capi- tol	Sub- capi- tol	Pa- ra- graf	Gru- pa / Titlu	Ar- ti- col	Ali- ne- at	Denumire indicator	Credite de angajament		Credite bugetare		Angajamente bugetare	Angajamente legale	Plati efectuate	Angajamente legale de platit	Cheltuieli efective
							aprobate la finele perioadei de raportare	trimestriale cumulate	aprobate la finele perioadei de raportare	trimestriale cumulate					
A							1	2	3	4	5	6	7	8=6-7	9
B															
	20	05				Bunuri de natura obiectelor de inventar			3.000	3.000	3.000				
	20	05	03			Lenjerie si accesorii de pat			3.000	3.000	3.000				
	20	30				Alte cheltuieli			18.000	9.000	18.000	8.999		8.999	8.999
	20	30	30			Alte cheltuieli cu bunuri si servicii			18.000	9.000	18.000	8.999		8.999	8.999
	57					TITLUL VIII ASISTENTA SOCIALA			13.000	13.000	13.000	8.884		8.884	8.356
	57	02				Ajutoare sociale			13.000	13.000	13.000	8.884		8.884	8.356
	57	02	01			Ajutoare sociale in numerar			10.000	10.000	10.000	7.300		7.300	7.300
	57	02	03			Tichete de cresa si tichete sociale pentru gradinita			3.000	3.000	3.000	1.584		1.584	1.056
	60					Titlul XII PROIECTE CU FINANTARE DIN SUMELE REPREZENTAND ASISTENTA FINANCIARA NERAMBURSABILA									
						AFERENTA PNRR									
	60	01				Fonduri europene nerambursabile			148.000	148.000	148.000				
	60	03				Sume aferente TVA			124.000	124.000	124.000				
	61					Titlul XIII PROIECTE CU FINANTARE DIN SUMELE AFERENTE COMPONENTEI DE IMPRUMUT A PNRR			24.000	24.000	24.000				
						Fonduri din imprumut rambursabil			1.499.000	1.499.000	1.499.000	1.251.607		418.315	833.292
	61	01				Finantare publica nationala			851.000	851.000	851.000	700.245		700.245	
	61	02				Sume aferente TVA			485.000	485.000	485.000	418.315		418.315	
	61	03				CHELTUIELI DE CAPITAL			163.000	163.000	163.000	133.047		133.047	
	70					TITLUL XV ACTIVE NEFINANCIARE			186.000	186.000	186.000	13.000		13.000	
	71					Active fixe			186.000	186.000	186.000	13.000		13.000	
	71	01				Constructii			107.000	107.000	107.000				
	71	01	01			Reparatii capitale aferente activelor			107.000	107.000	107.000				

Capi- tol	Sub- capi- tol	Pa- ra- graf	Gru- pa / Titlu	Ar- ti- col	Ali- ne- at	Denumire indicator	Credite de angajament		Credite bugetare				Angajamente legale	Plati efectuate	Angajamente legale de platit	Cheltuieli efective
							1	2	3	4	5	6				
			A			B										
						fixe										
6702			01			CULTURA, RECREERE SI RELIGIE			79.000	79.000	79.000	13.000	13.000			
			20			CHELTUIELI CURENTE			178.000	173.000	178.000	142.213	142.213			589.500
			20	05		TITLUL II BUNURI SI SERVICII			178.000	173.000	178.000	142.213	142.213			589.500
			20	05	30	Bunuri de natura obiectelor de inventar			40.000	35.000	40.000	17.428	17.428			17.428
			20	05	30	Alte obiecte de inventar			5.000	5.000	5.000					
			20	30		Alte cheltuieli			5.000	5.000	5.000					
			20	30	30	Alte cheltuieli cu bunuri si servicii			35.000	30.000	35.000	17.428	17.428			17.428
			58			TITLUL X PROIECTE CU FINANTARE DIN FONDURI EXTERNE NERAMBURSABILE CADRULUI FINANCIAR 2014-2020 SI DIN FONDUL DE MODERNIZARE			35.000	30.000	35.000	17.428	17.428			17.428
			58	04		Programe din Fondul European Agricol de Dezvoltare Rurala (FEADR)			18.000	18.000	18.000	14.785	14.785			472.072
			58	04	01	Finantarea nationala			2.000	2.000	2.000					
			58	04	02	Finantarea externa nerambursabila			7.000	7.000	7.000	7.000	7.000			472.072
			58	04	03	Cheltuieli neeligibile			9.000	9.000	9.000	7.785	7.785			
			59			TITLUL XI ALTE CHELTUIELI			120.000	120.000	120.000	110.000	110.000			100.000
			59	12		Sustinerea cultelor			100.000	100.000	100.000	100.000	100.000			100.000
			59	20		Sume destinate finantarii programelor sportive realizate de structurile sportive de drept privat			20.000	20.000	20.000	10.000	10.000			
			01			ASIGURARI SI ASISTENTA SOCIALA			1.607.000	1.385.000	1.607.000	1.358.490	1.331.091		27.399	1.335.233
6802			10			CHELTUIELI CURENTE			1.607.000	1.385.000	1.607.000	1.358.490	1.331.091		27.399	1.335.233
			10	01		TITLUL I CHELTUIELI DE PERSONAL			45.000	31.000	45.000	45.000	45.000		27.399	21.743
			10	01		Cheltuieli salariale in bani			43.000	29.000	43.000	43.000	43.000		25.759	21.291

Capi- tol	Sub- capi- tol	Pa- ra- graf	Gr- pa / Titlu	Ar- ti- col	Ali- ne- at	Denumire indicator	Credite de angajament		Credite bugetare		Angajamente legale de platit	Plati efectuate	Angajamente legale	Cheltuieli efective
							1	2	3	4				
			A			B								
			10	01	01	Salarii de baza			39.000	26.000	39.000	16.200	39.000	20.250
			10	01	17	Indemnizatii de hrana			4.000	3.000	4.000	1.041	2.959	1.041
			10	03		Contributii			2.000	2.000	2.000	360	1.640	452
			10	03	07	Contributia asiguratorie pentru munca			2.000	2.000	2.000	360	1.640	452
			57			TITLUL VIII ASISTENTA SOCIALA			1.562.000	1.354.000	1.562.000	1.313.490	1.313.490	1.313.490
			57	02		Ajutoare sociale			1.562.000	1.354.000	1.562.000	1.313.490	1.313.490	1.313.490
			57	02	01	Ajutoare sociale in numerar			1.562.000	1.354.000	1.562.000	1.313.490	1.313.490	1.313.490
7000	02					Partea IV-a SERVICII SI DEZVOLTARE			1.466.000	1.395.000	1.466.000	740.243	914.710	158.522
						PUBLICA, LOCUINTE, MEDIU SI APE			740.000	699.000	740.000	251.897	313.240	61.343
7002			01			LOCUINTE, SERVICII SI DEZVOLTARE PUBLICA			163.000	122.000	163.000	82.007	143.350	61.343
			20			CHELTUIELI CURENTE			163.000	122.000	163.000	82.007	143.350	61.343
			20	05		TITLUL II BUNURI SI SERVICII			24.000	19.000	24.000	4.350	4.350	77.657
			20	05	30	Bunuri de natura obiectelor de inventar			24.000	19.000	24.000	4.350	4.350	77.657
			20	05	30	Alte obiecte de inventar			24.000	19.000	24.000	4.350	4.350	77.657
			20	30		Alte cheltuieli			139.000	103.000	139.000	77.657	139.000	61.343
			20	30	30	Alte cheltuieli cu bunuri si servicii			139.000	103.000	139.000	77.657	139.000	61.343
			70			CHELTUIELI DE CAPITAL			577.000	577.000	577.000	169.890	169.890	77.657
			71			TITLUL XV ACTIVE NEFINANCIARE			577.000	577.000	577.000	169.890	169.890	77.657
			71	01		Active fixe			577.000	577.000	577.000	169.890	169.890	77.657
			71	01	01	Constructii			477.000	477.000	477.000	169.890	169.890	77.657
			71	01	30	Alte active fixe			100.000	100.000	100.000	488.346	601.470	80.865
						(inclusiv reparatii capitale)			726.000	696.000	726.000	470.528	583.652	80.865
7402			01			PROTECTIA MEDIULUI			708.000	678.000	708.000	80.865	80.865	80.865
			20			CHELTUIELI CURENTE			115.000	85.000	115.000	80.865	80.865	80.865
			20	30		TITLUL II BUNURI SI SERVICII			115.000	85.000	115.000	80.865	80.865	80.865
			20	30	30	Alte cheltuieli			115.000	85.000	115.000	80.865	80.865	80.865

Capi- tol	Sub- capi- tol	Pa- ra- gra- ful	Gru- pa / titlu	Atr- ti- col	Al- ne- at	Denumire indicator	Credite de angajament			Credite bugetare		Angajamente legale	Plati efectuate	Angajamente legale de platit	Cheltuieli efective	
							1	2	3	4	5					6
						B		1	2	3	4	5	6	7	8-6-7	9
			20	30	30	Alte cheltuieli cu bunuri si servicii				115.000	85.000	115.000	80.865	80.865		80.865
			58			TITLUL X PROIECTE CU FINANTARE DIN FONDURI EXTERNE NERAMBURSABILE CADRULUI FINANCIAR 2014-2020 SI DIN FONDUL DE MODERNIZARE				593.000	593.000	593.000	502.787	389.663	113.124	
			58	42		Sume aferente proiectelor finantate din Fondul de modernizare				593.000	593.000	593.000	502.787	389.663	113.124	
			58	42	01	Sume din Fondul de Modernizare				467.000	467.000	467.000	376.787	370.737	6.050	
			58	42	02	Sume aferente contributiei proprii a beneficiarilor				126.000	126.000	126.000	126.000	18.926	107.074	
			70			CHELTUIELI DE CAPITAL				18.000	18.000	18.000	17.818	17.818		
			71			TITLUL XV ACTIVE NEFINANCIARE				18.000	18.000	18.000	17.818	17.818		
			71	01		Active fixe				18.000	18.000	18.000	17.818	17.818		
			71	01	30	Alte active fixe (inclusiv reparatii capitale)				18.000	18.000	18.000	17.818	17.818		
8000	02					Partea V-a. ACTIUNI ECONOMICE				3.450.000	3.444.000	3.450.000	3.394.252	3.013.535	380.717	1.252
8002						ACTIUNI GENERALE ECONOMICE, SIDE MUNCA				7.000	1.000	7.000	100	100		100
			01			CHELTUIELI CURENTE				7.000	1.000	7.000	100	100		100
			20			TITLUL II BUNURI SI SERVICII				7.000	1.000	7.000	100	100		100
			20	01		Bunuri si servicii				7.000	1.000	7.000	100	100		100
			20	01	05	Carburanti si lubrifianti				7.000	1.000	7.000	100	100		100
			20	01	30	Alte bunuri si servicii pentru intretinere si functionare				3.000	3.000	3.000				
8402						TRANSPORTURI				4.000	1.000	4.000	100	100		100
						CHELTUIELI CURENTE				3.443.000	3.443.000	3.443.000	3.394.152	3.013.435	380.717	1.152
			01							50.000	50.000	50.000	1.152	1.152		1.152

Capi- tol	Sub- capi- tol	Pa- ra- graf	Gru- pa / Titlu	Ar- ti- col	Ali- ne- at	Denumire indicator	Credite de angajament		Credite bugetare		Angajamente bugetare	Angajamente legale	Plati efectuate	Angajamente legale de platit	Cheltuieli efective
							aprobate la finele perioadei de raportare	trimestriale cumulate	aprobate la finele perioadei de raportare	trimestriale cumulate					
A						I	2	3	4	5	6	7	8-6-7	9	
B						TITLUL II BUNURI SI SERVICII									
			20			Reparatii curente			50.000	50.000	50.000	1.152	1.152		1.152
			20	02					50.000	50.000	50.000	1.152	1.152		1.152
			70			CHELTUIELI DE CAPITAL			3.393.000	3.393.000	3.393.000	3.393.000	3.012.283	380.717	
			71			TITLUL XV ACTIVE NEFINANCIARE			3.393.000	3.393.000	3.393.000	3.393.000	3.012.283	380.717	
			71	01		Active fixe			3.393.000	3.393.000	3.393.000	3.393.000	3.012.283	380.717	
			71	01	01	Constructii			3.393.000	3.393.000	3.393.000	3.393.000	3.012.283	380.717	

Canditatul candidatului

Canditatul candidatului
bil

Capi- tol	Sub- pa- ra- gra- ful	Pa- ru- pa- Titlu col	Al- ti- col	Al- ne- at	Denumire indicator	Prevederi bugetare aprobrate la finele perioadei de raportare	Prevederi bugetare trimestriate cumulate	Drepturi constatate			Incasari realizate	Stingeri pe alte cai decat incasari	Drepturi constatate de incasat	
								Total, din care:	din anii precedenti	din anul curent				
A						1	2	3=4+5	4	5	6	7	8=3-6-7	
0001	10				B									
					TOTAL VENITURI-VENTURI PROPRII,SUBVENTII									
					I. VENITURI CURENTE	268.000	203.000	155.019	5.846	149.173	155.019			
					C. VENITURI NEFISCALE	268.000	203.000	155.019	5.846	149.173	155.019			
					CI. VENITURI DIN PROPRIETATE	268.000	203.000	155.019	5.846	149.173	155.019			
					VENITURI DIN PROPRIETATE	24.000	19.000	5.223		5.223	5.223			
					Venituri din concesiuni si inchirieri	24.000	19.000	5.223		5.223	5.223			
					Alte venituri din concesiuni si inchirieri de catre institutiile publice	24.000	19.000	1.223		1.223	1.223			
					Alte venituri din proprietate			4.000		4.000	4.000			
					C2. VANZARI DE BUNURI SI SERVICII	244.000	184.000	149.796	5.846	143.950	149.796			
					VENITURI DIN PRESTARI DE SERVICII SI ALTE ACTIVITATI									
					Venituri din prestari de servicii	244.000	184.000	149.796	5.846	143.950	149.796			
					Alte venituri din prestari de servicii si alte activitati	232.000	175.000	149.546	5.846	143.700	149.546			
						12.000	9.000	250		250	250			

(contabil)

17


TOTAL JUDET

Capi- tol	Sub- capi- tol	Pa- ra- graf	Gru- pa / Titlu	Ar- ti- col	Ali- ne- at	Denumire indicator	Credite de angajament				Credite bugetare			Angajamente legale de platit	Plati efectuate	Angajamente legale	Cheltuieli efective		
							1	2	3	4	5	6	7					8-6-7	9
A							1	2	3	4	5	6	7	8-6-7	9				
5010						B													
						TOTAL CHELTUIELI DIN VENITURI PROPRII													
						SI SUBVENTII													
			01			CHELTUIELI CURENTE			268.000	203.000	268.000	187.435	124.634	62.801	123.190				
			10			TITLUL I CHELTUIELI DE PERSONAL			268.000	203.000	268.000	187.435	124.634	62.801	123.190				
			10	01		Cheltuieli salariale in bani			107.000	77.000	107.000	107.000	49.199	57.801	49.105				
			10	01	01	Salarii de baza			101.400	72.400	101.400	101.400	48.114	53.286	48.022				
			10	01	17	Indemnizatii de hrana			98.000	70.000	98.000	98.000	47.767	50.233	47.328				
			10	02		Cheltuieli salariale in natura			3.400	2.400	3.400	3.400	347	3.053	694				
			10	02	06	Vouchere de vacanta			1.600	1.600	1.600	1.600		1.600					
			10	03		Contributii			4.000	3.000	4.000	4.000	1.085	2.915	1.083				
			10	03	07	Contributia asiguratorie pentru munca			4.000	3.000	4.000	4.000	1.085	2.915	1.083				
			20			TITLUL II BUNURI SI SERVICII			161.000	126.000	161.000	80.435	75.435	5.000	74.085				
			20	01		Bunuri si servicii			57.000	45.000	57.000	13.885	8.885	5.000	8.885				
			20	01	01	Furnituri de birou			4.000	3.000	4.000								
			20	01	02	Materiale pentru curatenie			1.000	1.000	1.000								
			20	01	03	Incalzit, iluminat si forta motrica			4.000	3.000	4.000	4.000		4.000					
			20	01	05	Carburanti si lubrifianti			1.000	1.000	1.000								
			20	01	08	Posta, telecomunicatii, radio, tv, internet			1.000		1.000								
			20	01	09	Materiale si prestari de servicii cu caracter functional			11.000	8.000	11.000	1.897	1.897	1.000	1.897				
			20	01	30	Alte bunuri si servicii pentru intretinere si functionare			35.000	29.000	35.000	6.988	6.988		6.988				
			20	05		Bunuri de natura obiectelor de inventar			3.000	3.000	3.000	1.350	1.350		1.350				
			20	05	30	Alte obiecte de inventar			3.000	3.000	3.000	1.350	1.350		1.350				
			20	06		Deplasari, detasari, transferari			1.000	1.000	1.000								

Capi- tol	Sub- capi- tol	Pa- ra- graf	Gru- pa / Titlu col	Ali- ne- at	Denumire indicator	Credite de angajament		Credite bugetare		Angajamente bugetare	Angajamente legale	Plati efectuate	Angajamente legale de platit	Cheltuieli efective
						aprobate la finele perioadei de raportare	trimestriale cumulate	aprobate la finele perioadei de raportare	trimestriale cumulate					
A						1	2	3	4	5	6	7	8-6-7	9
B														
			20	06	01	Deplasari interne, detasari, transferari		1.000	1.000	1.000				
			20	14	Protectia muncii		2.000	2.000	2.000	2.000	357	357		357
			20	30	Alte cheltuieli		98.000	98.000	75.000	98.000	64.843	64.843		64.843
			20	30	Alte cheltuieli cu bunuri si servicii		98.000	98.000	75.000	98.000	64.843	64.843		64.843
6110			01		ORDINE PUBLICA SI SIGURANTA NATIONALA		18.000	18.000	13.000	18.000				
			20		CHELTUIELI CURENTE		18.000	18.000	13.000	18.000				
			20	01	TITLUL II BUNURI SI SERVICII		18.000	18.000	13.000	18.000				
			20	01	Bunuri si servicii		18.000	18.000	13.000	18.000				
			20	01	Alte bunuri si servicii pentru									
			20	01	intretinere si functionare									
6510					INVATAMANT		6.000	6.000	6.000	6.000				
			01		CHELTUIELI CURENTE		6.000	6.000	6.000	6.000				
			20		TITLUL II BUNURI SI SERVICII		6.000	6.000	6.000	6.000				
			20	01	Bunuri si servicii		6.000	6.000	6.000	6.000				
			20	01	Alte bunuri si servicii pentru									
			20	01	intretinere si functionare									
7010					LOCUINTE, SERVICII SI DEZVOLTARE PUBLICA		6.000	6.000	6.000	6.000				
			01		CHELTUIELI CURENTE		232.000	232.000	175.000	232.000	187.435	124.634	62.801	123.190
			10		TITLUL I CHELTUIELI DE PERSONAL		232.000	232.000	175.000	232.000	187.435	124.634	62.801	123.190
			10	01	Cheltuieli salariale in bani		107.000	107.000	77.000	107.000	107.000	49.199	57.801	49.105
			10	01	Salarii de baza		101.400	101.400	72.400	101.400	101.400	48.114	53.286	48.022
			10	01	Indemnizatii de hrana		98.000	98.000	70.000	98.000	98.000	47.767	50.233	47.328
			10	02	Cheltuieli salariale in natura		3.400	3.400	2.400	3.400	3.400	347	3.053	694
			10	02	Vouchere de vacanta		1.600	1.600	1.600	1.600	1.600		1.600	1.600
			10	03	Contributii		4.000	4.000	3.000	4.000	4.000	1.085	2.915	1.083
			10	03	Contributia asiguratorie pentru munca		4.000	4.000	3.000	4.000	4.000	1.085	2.915	1.083

Capi- tol	Sub- capi- tol	Pa- ra- graf	Gru- pa / Titlu	Ar- ti- col	Ali- ne- at	Denumire indicator	Credite de angajament			Credite bugetare			Angajamente legale	Plati efectuate	Angajamente legale de platit	Cheltuieli efective
							1	2	3	aprobate la finele perioadei de raportare	trimestriale cumulate	4				
			A			B										
			20			TITLUL II BUNURI SI SERVICII										
			20	01		Bunuri si servicii			125.000		98.000	125.000	80.435	75.435	5.000	74.085
			20	01	01	Furnituri de birou			33.000		26.000	33.000	13.885	8.885	5.000	8.885
			20	01	02	Materiale pentru curatenie			4.000		3.000	4.000				
			20	01	03	Incalzit, iluminat si forta motrica			1.000		1.000	1.000				
			20	01	05	Carburanti si lubrifianti			4.000		3.000	4.000	4.000		4.000	
			20	01	08	Posta, telecomunicatii, radio, tv, internet			1.000		1.000	1.000	1.000		1.000	
			20	01	09	Materiale si prestari de servicii cu caracter functional			11.000		8.000	11.000	1.897	1.897		1.897
			20	01	30	Alte bunuri si servicii pentru intretinere si functionare			11.000		10.000	11.000	6.988	6.988		6.988
			20	05	30	Bunuri de natura obiectelor de inventar			3.000		3.000	3.000	1.350	1.350		1.350
			20	05	30	Alte obiecte de inventar			3.000		3.000	3.000	1.350	1.350		1.350
			20	06		Deplasari, detasari, transferari			1.000		1.000	1.000				
			20	06	01	Deplasari interne, detasari, transferari			1.000		1.000	1.000				
			20	14		Protectia muncii			2.000		2.000	2.000	357	357		357
			20	30		Alte cheltuieli			86.000		66.000	86.000	64.843	64.843		64.843
			20	30	30	Alte cheltuieli cu bunuri si servicii			86.000		66.000	86.000	64.843	64.843		64.843
8310						AGRICULTURA, SILVICULTURA, SIVANATOARE										
			01			CHELTUIELI CURENTE			12.000		9.000	12.000				
			20			TITLUL II BUNURI SI SERVICII			12.000		9.000	12.000				
			20	30		Alte cheltuieli			12.000		9.000	12.000				
			20	30	30	Alte cheltuieli cu bunuri si servicii			12.000		9.000	12.000				

Conduc. Al institutiei,



Conducatorul compartimentului
financiar-contabil

