


COMUNA SALEFENI
JUDEȚUL OLT
CF 30573013
NR. 130607/28.04.2025

ACTIVITATEA DE TREZORERIE
CONTABILITATE PUBLICĂ OLT
REGISTRATURĂ 2
Nr. 130607 Data 28.04.2025

CĂTRE
DIRECȚIA GENERALĂ NAȚIONALĂ A FINANȚELOR PUBLICE
ORAȘUL
ADMINISTRAȚIA JUDEȚEANĂ A FINANȚELOR PUBLICE OLT

Vă solicităm emiterea Raportului de încheiere pentru trimestrul I, la data
de 31 martie 2025.

PRIMELE

NR. 

CONTABIL

DO  TU


COMUNA BĂLTENI
JUDEȚUL OLT
CF 16573403
NR. 879. din 28.04.2025

CĂTRE
DIRECȚIA GENERALĂ REGIONALĂ A FINANȚELOR PUBLICE
CRAIOVA
ADMINISTRAȚIA JUDEȚEANĂ A FINANȚELOR PUBLICE OLT


Vă înaintăm alăturat Situațiile financiare pentru trimestrul I, la data de 31 martie 2025.

PRIMAR

M



CONTABIL,



- lei -

pag.: 1

COD	DENUMIRE INDICATORI	Total	Casa ct. 5310101	Buget de stat ct. 5200100/7700000	Buget local ct. 5210100/7700000	Buget asigurari sociale de stat ct. 5250101+/5250102/7700000	Buget asigurari pentru somaj ct. 5740101+/5740102/7700000	Buget Fond national unic de asigurari sociale de sanatate ct. 5710100/7700000	Buget Fond pentru mediu ct. 5750100/7700000	Buget trezoreria statului ct. 5240100/7700000	Buget instituti publice finantate integral din venituri proprii ct. 5600101/7700000	Buget instituti publice finantate din venituri proprii si subventii ct. 5610101/7700000	Buget activitati finantate din venituri proprii si buget activitat de privatizare ct. 5620101/7700000	Buget Imprumuturi interne si externe ct. 5130101+/5140101+/5160101+/5170101/7700000	Buget fonduri externe nerambursabile (sursa D) ct. 5150103/7700000	Alte disponibilitati (ct.5XX)	
03002	1. Incasari	3.21.945	609.055		1.777.045												
03003	2. Plati	1.448.999	609.055		816.665												
03004	3. Numerar net din activitatea operationala (rd.02-rd.03)																
03007	2. Plati	972.096			960.378												
03008	3. Numerar net din activitatea de investitii (rd.06-07)	586.025			586.025												
03010	1. Incasari	-586.025			-586.025												
03012	3. Numerar net din activitatea de finantare (rd.10-rd.11)	1.729			1.729												
03013	IV. CRESTEREA (DESCRSTEREA) NETA DE NUMERAR SI ECHIVALENT DE NUMERAR (rd.04-rd.08+rd.12)	1.729			1.729												
03014	V. NUMERAR SI ECHIVALENT DE NUMERAR LA INCEPUTUL ANULUI -sume utilizate/transferate din excedentul anului precedent	394.100			394.482												
030142	VI. NUMERAR SI ECHIVALENT DE NUMERAR LA SFARSITUL PERIOADEI (rd.13+rd.14+rd.14.1+rd.14.2+rd.14.3)	2.328.777			2.072.092												
03015		1.729			1.729												
		3.21.148			3.162.336												

Conducatorul compartimentului
FINANTELOR PUBLICE

Viza trezoreriei

Conducatorul compartimentului
FINANTELOR PUBLICE



SITUATIA FLUXURILOR DE TREZORERIE

31.03.2025

pag.: 1 - lei -

COD	DENUMIRE INDICATORI	Total	Casa in valuta	Alte disponibilitati
04014	V NUMERAR SI ECHIVALENT DE NUMERAR LA INCEPUTUL PERIOADEI	10.571		10.571
04017	VI NUMERAR SI ECHIVALENT DE NUMERAR LA FINELE PERIOADEI(rd.13+14+15-16)	10.571		10.571

Conducatorul institutiei



Conducatorul compartimentului financiar



TOTAL JUDET

Capi- tol	Sub- capi- tol	Pa- ra- graf	Ar- ti- col	Ali- ne- at	Denumire indicator	Credite de angajament			Credite bugetare				Angajamente legale	Plati efectuate	Angajamente legale de platit	Cheltuieli efective			
						1	2	3	4		5	6					7	8=6-7	9
									aprobate la finele perioadei de raportare	trimestriale cumulate									
A						B													
5002					TOTAL CHELTUIELI														
5100	02				Partea I-a SERVICIIL PUBLICE GENERALE			9.799.000	6.654.000	9.790.000	4.522.051	1.397.290	3.124.761	816.968					
5102					AUTORITATI PUBLICE SI ACTIUNI EXTERNE			1.956.000	484.000	1.887.000	1.480.808	348.210	1.132.598	349.041					
	01				Autoritati executive si legislative			1.885.000	455.000	1.885.000	1.480.808	348.210	1.132.598	349.041					
	03				Autoritati executive			1.885.000	455.000	1.885.000	1.480.808	348.210	1.132.598	349.041					
5402					ALTE SERVICIIL PUBLICE GENERALE			1.885.000	455.000	1.885.000	1.480.808	348.210	1.132.598	349.041					
	05				Fond de rezerva bugetara la dispozitia autoritatilor locale			71.000	29.000	2.000				349.041					
5402	50				Alte servicii publice generale			69.000	29.000										
6000	02				Partea II-a APARARE, ORDINE PUBLICA SI SIGURANTA NATIONALA			54.000	12.000	54.000	3.570	3.570		3.570					
6102					ORDINE PUBLICA SI SIGURANTA NATIONALA			54.000	12.000	54.000	3.570	3.570		3.570					
	05				Protectie civila si protectia contra incendilor (protectie civila nonmilitara)			54.000	12.000	54.000	3.570	3.570		3.570					
6500	02				Partea III-a CHELTUIELI SOCIAL-CULTURALE			3.944.000	2.588.000	3.944.000	555.882	428.044	127.838	427.516					
6502					INVATAMANT			2.169.000	2.037.000	2.169.000	87.834	4.996	82.838	4.468					
	03				Invatamant prescolar si primar			185.000	183.000	185.000	528	528							
	01				Invatamant prescolar			185.000	183.000	185.000	528	528							
	04				Invatamant secundar			1.984.000	1.854.000	1.984.000	87.306	4.468	82.838	4.468					
	01				Invatamant secundar inferior			1.984.000	1.854.000	1.984.000	87.306	4.468	82.838	4.468					
6702					CULTURA, RECREERE SI RELIGIE			178.000	127.000	178.000	3.300	3.300		3.300					
	05				Servicii recreative si sportive			50.000	22.000	50.000									
	01				Sport			20.000	20.000	20.000									
	03				Intretinere gradini publice, parcuri zone verzi, baze sportive si de agrement			30.000	22.000	30.000									

Capi- tol	Sub- capi- tol	Pa- ra- graf	Ar- ti- col	Ali- ne- at	Denumire indicator	Credite de angajament			Credite bugetare			Angajamente legale	Plati efectuate	Angajamente legale de platit	Cheltuieli efective		
						1	2	3	4	5	6					7	8-6-7
A					B												
6702	50				Alte servicii in domeniile culturii, recreerii si religiei												
6802	05				ASIGURARI SI ASISTENTA SOCIALA												
					Asistenta sociala in caz de boli si invaliditati			128.000	105.000	128.000	105.000	3.300	3.300			3.300	
					Asistenta sociala in caz de invaliditate			1.597.000	424.000	1.597.000	424.000	464.748	419.748	45.000	45.000	419.748	
					Prevenirea excluderii sociale												
					Ajutor social			1.563.000	419.000	1.563.000	419.000	461.988	416.988	45.000	45.000	416.988	
					Alte cheltuieli in domeniul asigurarilor si asistentei sociale			12.000	3.000	12.000	3.000	2.760	2.760			2.760	
					Alte cheltuieli in domeniul asistentei sociale			12.000	3.000	12.000	3.000	2.760	2.760			2.760	
6802	50	50			Alte cheltuieli in domeniul asistentei sociale			22.000	2.000	22.000	2.000						
7000	02				Partea IV-a SERVICII SI DEZVOLTARE PUBLICA, LOCUINTE, MEDIU SI APE			22.000	2.000	22.000	2.000						
7002					LOCUINTE, SERVICII SI DEZVOLTARE PUBLICA			1.466.000	1.242.000	1.466.000	1.242.000	159.691	36.741	122.950	122.950	36.741	
					Illuminat public si electrificari			740.000	610.000	740.000	610.000	139.000	16.050	122.950	122.950	16.050	
					Alimentare cu gaze naturale in localitati			163.000	33.000	163.000	33.000	139.000	16.050	122.950	122.950	16.050	
					Alte servicii in domeniile locuintelor, serviciilor si dezvoltarii comunale			477.000	477.000	477.000	477.000						
7402					PROTECTIA MEDIULUI			100.000	100.000	100.000	100.000						
					Reducerea si controlul poluarii			726.000	632.000	726.000	632.000	20.691	20.691			20.691	
					Salubritate si gestiunea deseurilor			593.000	593.000	593.000	593.000						
					Salubritate			133.000	39.000	133.000	39.000	20.691	20.691			20.691	
8000	02				Partea V-a ACTIUNI ECONOMICE			133.000	39.000	133.000	39.000	20.691	20.691			20.691	
8002					ACTIUNI GENERALE ECONOMICE, SI DE MUNCA			2.379.000	2.328.000	2.379.000	2.328.000	2.322.100	580.725	1.741.375	1.741.375	100	
								7.000	1.000	7.000	1.000					100	

Pag. 3 - lei-

Capi- tol	Sub- capi- tol	Pa- ra- graf	Gru- pa / Titlu	Ar- ti- col	Ali- ne- at	Denumire indicator	Credite de angajament		Credite bugetare				Angajamente legale	Plati efectuate	Angajamente legale de platit	Cheltuieli efective
							aprobate la finele perioadei de raportare	trimestriale cumulate	aprobate la finele perioadei de raportare	trimestriale cumulate	3	4				
			A			B	1	2	3	4	5	6	7	8-6-7	9	
8002	01					Actiuni generale economice si comerciale	7.000		7.000	1.000	7.000	100	100			100
		06				Prevenire si combatere inundatii si gheturi	7.000		7.000	1.000	7.000	100	100			100
8402						TRANSPORTURI	2.372.000		2.372.000	2.327.000	2.372.000	2.322.000	580.625	1.741.375		100
		03				Transport rutier	2.372.000		2.372.000	2.327.000	2.372.000	2.322.000	580.625	1.741.375		100
		01				Drumuri si poduri	2.372.000		2.372.000	2.327.000	2.372.000	2.322.000	580.625	1.741.375		100

TOTAL JUDET

Capi- tol	Sub- capi- tol	Pa- ra- graf	Gru- pa / Titlu	Ar- ti- col	Ali- ne- at	Denumire indicator	Credite de angajament			Credite bugetare			Angajamente legale	Plati efectuate	Angajamente legale de plattit	Cheltuieli efective			
							1	2	3	4	5	6					7	8-6-7	9
A																			
B																			
5002						TOTAL CHELTUIELI													
	01					CHELTUIELI CURENTE	9.799.000		6.654.000	9.730.000	4.522.051	1.397.290	3.124.761	816.968					
	10					TITLUL I CHELTUIELI DE PERSONAL	6.673.000		3.528.000	6.604.000	2.200.051	816.665	1.383.386	816.968					
	10	01				Cheltuieli salariale in bani	1.455.000		344.000	1.455.000	1.455.000	290.780	1.164.220	296.583					
	10	01	01			Salarii de baza	1.409.000		335.000	1.409.000	1.409.000	284.547	1.124.453	290.066					
	10	01	12			Indemnizatii platite unor persoane din afara unitatii	1.196.000		281.000	1.196.000	1.196.000	247.388	948.612	252.437					
	10	01	15			Alocatii pentru transportul la si de la locul de munca	119.000		32.000	119.000	119.000	28.014	90.986	28.014					
	10	01	17			Indemnizatii de hrana	36.000		10.000	36.000	36.000		36.000						
	10	02				Cheltuieli salariale in natura	58.000		12.000	58.000	58.000	9.145	48.855	9.615					
	10	02	06			Vouchere de vacanta	11.000			11.000	11.000		11.000						
	10	03				Contributii	11.000			11.000	11.000		11.000						
	10	03	07			Contributia asiguratorie pentru munca	35.000		9.000	35.000	35.000	6.233	28.767	6.517					
	20					TITLUL II BUNURI SI SERVICII	35.000		9.000	35.000	35.000	6.233	28.767	6.517					
	20	01				Bunuri si servicii	1.006.000		206.000	1.006.000	319.675	100.309	219.166	95.537					
	20	01	01			Furnituri de birou	418.000		109.000	418.000	150.438	54.222	96.216	49.998					
	20	01	02			Materiale pentru curatenie	32.000		8.000	32.000	970	970		970					
	20	01	03			Incalzit, iluminat si forta motrica	8.000		2.000	8.000									
	20	01	04			Apa, canal si salubritate	64.000		15.000	64.000	64.000	9.358	54.642	5.134					
	20	01	05			Carburanti si lubrifianti	8.500		3.000	8.500	8.500		8.500						
	20	01	06			Piese de schimb	38.000		8.000	38.000	4.492	4.492		4.492					
	20	01	08			Posta, telecomunicatii, radio, tv, internet	24.000		3.000	24.000	585	585		585					
	20	01	09			Materiale si prestari de servicii cu caracter functional	41.000		10.500	41.000	41.000	7.926	33.074	7.926					
							9.000		2.000	9.000	65	65		65					

Capi- tol	Pa- ra- graf	Gru- pa / Titlu	Ar- ti- col	Ali- ne- at	Denumire indicator	Credite de angajament			Credite bugetare			Angajamente legale	Plati efectuate	Angajamente legale de platit	Cheltuieli efective
						aprobate la finele perioadei de raportare	trimestriale cumulate		aprobate la finele perioadei de raportare	trimestriale cumulate					
A						1	2	3	4	5	6	7	8-6-7	9	
B															
		10	03		Contributii			33.000	9.000	33.000	33.000	6.233	26.767	6.517	
		10	03	07	Contributia asiguratorie pentru munca			33.000	9.000	33.000	33.000	6.233	26.767	6.517	
		20			TITLUL II BUNURI SI SERVICII			441.000	85.000	441.000	101.708	52.330	49.378	47.358	
		20	01		Bunuri si servicii			247.000	59.000	247.000	95.462	46.084	49.378	41.860	
		20	01	01	Furnituri de birou			27.000	7.000	27.000	970	970		970	
		20	01	02	Materiale pentru curatenie			4.000	1.000	4.000					
		20	01	03	Incalzit, iluminat si forta motrica			32.000	8.000	32.000	32.000	7.444	24.556	3.220	
		20	01	05	Carburanti si lubrifianti			19.000	4.000	19.000	3.052	3.052		3.052	
		20	01	06	Piese de schimb			8.000	1.000	8.000	585	585		585	
		20	01	08	Posta, telecomunicatii, radio, tv, internet			32.000	8.000	32.000	32.000	7.178	24.822	7.178	
		20	01	09	Materiale si prestari de servicii cu caracter functional			9.000	2.000	9.000	65	65		65	
		20	01	30	Alte bunuri si servicii pentru intretinere si functionare			116.000	28.000	116.000	26.790	26.790		26.790	
		20	02		Reparatii curente			18.000	1.000	18.000	748	748		748	
		20	05		Bunuri de natura obiectelor de inventar			18.000	1.000	18.000	748	748		748	
		20	05	30	Alte obiecte de inventar			18.000	1.000	18.000	748	748		748	
		20	06		Deplasari, detasari, transferari			4.000	1.000	4.000	384	384		384	
		20	06	01	Deplasari interne, detasari, transferari			4.000	1.000	4.000	384	384		384	
		20	11		Carti, publicatii si materiale documentare			20.000	3.000	20.000	1.600	1.600		1.600	
		20	13		Pregatire profesionala			24.000		24.000					
		20	14		Protectia muncii			10.000	1.000	10.000	714	714		714	
		20	30		Alte cheltuieli			100.000	20.000	100.000	2.800	2.800		2.800	
		20	30	30	Alte cheltuieli cu bunuri si servicii			100.000	20.000	100.000	2.800	2.800		2.800	

Capi- tol	Sub- capi- tol	Pa- ra- graf	Gru- pa / Titlu	Ar- ti- col	Ali- ne- at	Denumire indicator	Credite de angajament		Credite bugetare		Angajamente bugetare	Angajamente legale	Plati efectuate	Angajamente legale de platit	Cheltuiii efective	
							aprobate la finele perioadei de raportare	trimestriale cumulate	aprobate la finele perioadei de raportare	trimestriale cumulate						
A							1	2	3	4	5	6	7	8-6-7	9	
B																
			55			TITLUL VII ALTE TRANSFERURI										
			55	01		A. Transferuri interne	12.000		12.000	3.000	12.000					
			55	01	42	Transferuri din bugetul local catre asociatiile de dezvoltare intercomuni- tate	12.000		12.000	3.000	12.000					
			59			TITLUL XI ALTE CHELTUIELI										
			59	11		Asociatii si fundatii	31.000		31.000	6.000	31.000	5.100	5.100		5.100	
			70			CHELTUIELI DE CAPITAL	31.000		31.000	6.000	31.000	5.100	5.100		5.100	
			71			TITLUL XV ACTIVE NEFINANCIARE	27.000		27.000	27.000	27.000					
			71	01		Active fixe	27.000		27.000	27.000	27.000					
			71	01	30	Alte active fixe (inclusiv reparatii capitale)	27.000		27.000	27.000	27.000					
5402						ALTE SERVICII PUBLICE GENERALE										
			01			CHELTUIELI CURENTE	71.000		71.000	29.000	2.000	2.000				
			20			TITLUL II BUNURI SI SERVICII	71.000		71.000	29.000	2.000	2.000				
			20	01		Bunuri si servicii	2.000		2.000	2.000	2.000					
			20	01	01	Furnituri de birou	2.000		2.000	2.000	2.000					
			20	01	02	Material pentru curatenie	1.000		1.000	1.000	1.000					
			50			TITLUL V FONDURI DE REZERVA	69.000		69.000	29.000	1.000	1.000				
			50	04		Fond de rezerva bugetara la dispozitia autoritatilor locale	69.000		69.000	29.000	1.000	1.000				
6000	02					Partea II-a APARARE, ORDINE PUBLICA SI SIGURANTA NATIONALA	54.000		54.000	12.000	54.000	3.570	3.570		3.570	
6102						ORDINE PUBLICA SI SIGURANTA NATIONALA	54.000		54.000	12.000	54.000	3.570	3.570		3.570	
			01			CHELTUIELI CURENTE	54.000		54.000	12.000	54.000	3.570	3.570		3.570	
			20			TITLUL II BUNURI SI SERVICII	54.000		54.000	12.000	54.000	3.570	3.570		3.570	

Capi- tol	Sub- capi- tol	Pa- ra- graf	Gru- pa / Titlu	Ar- ti- col	Ali- ne- at	Denumire indicator	Credite de angajament			Credite bugetare			Angajamente legale	Plati efectuate	Angajamente legale de platit	Cheltuieli efective	
							1	2	3	4	5	6					7
						B											
						A											
			20	01		Bunuri si servicii				46.000	9.000	46.000	3.570	3.570		3.570	
			20	01	05	Carburanti si lubrifianti				16.000	4.000	16.000	1.440	1.440		1.440	
			20	01	06	Piese de schimb				16.000	2.000	16.000					
			20	01	30	Alte bunuri si servicii pentru intretinere si functionare				14.000	3.000	14.000	2.130	2.130		2.130	
			20	05		Bunuri de natura obiectelor de inventar				4.000	3.000	4.000					
			20	05	30	Alte obiecte de inventar				4.000	3.000	4.000					
			20	30		Alte cheltuieli				4.000	3.000	4.000					
			20	30	03	Prime de asigurare non-viata				4.000	4.000	4.000					
6500	02					Partea III-a CHELTUIELI SOCIAL-CULTURALE				3.944.000	2.588.000	3.944.000	555.882	555.882		127.838	427.516
6502						INVATAMANT				2.169.000	2.037.000	2.169.000	87.834	87.834		82.838	4.468
			01			CHELTUIELI CURENTE				1.987.000	1.855.000	1.987.000	87.834	87.834		82.838	4.468
			10			TITLUL I CHELTUIELI DE PERSONAL				36.000	10.000	36.000	36.000	36.000		36.000	
			10	01		Cheltuieli salariale in bani				36.000	10.000	36.000	36.000	36.000		36.000	
			10	01	15	Alocatii pentru transportul la si de la locul de munca				36.000	10.000	36.000	36.000	36.000		36.000	
			20			TITLUL II BUNURI SI SERVICII				134.000	40.000	134.000	51.306	51.306		46.838	4.468
			20	01		Bunuri si servicii				116.000	40.000	116.000	51.306	51.306		46.838	4.468
			20	01	01	Furnituri de birou				4.000	1.000	4.000					
			20	01	02	Material pentru curatenie				3.000	1.000	3.000					
			20	01	03	Incalzit, iluminat si forta motrica				32.000	7.000	32.000	32.000	32.000		30.086	1.914
			20	01	04	Apa, canal si salubritate				8.500	3.000	8.500	8.500	8.500		8.500	
			20	01	08	Posta, telecomunicatii, radio, tv, internet				9.000	2.500	9.000	9.000	9.000		8.252	748
			20	01	30	Alte bunuri si servicii pentru intretinere si functionare				59.500	25.500	59.500	1.806	1.806		1.806	1.806

Capi- tol	Sub- capi- tol	Pa- ra- gra- f	Gru- pa / Titlu	Ar- ti- col	Ali- ne- at	Denumire indicator	Credite de angajament		Credite bugetare		Angajamente legale	Plati efectuate	Angajamente legale de platit	Cheltuieli efective
							aprobate la finele perioadei de raportare	trimestriale cumulate	aprobate la finele perioadei de raportare	trimestriale cumulate				
A						1	2	3	4	5	6	7	8-6-7	9
B														
			20	30		Alte cheltuieli				18.000				
			20	30		Alte cheltuieli cu bunuri si servicii				18.000				
			57			TITLUL VIII ASISTENTA SOCIALA				13.000	1.000	528		
			57	02		Ajutoare sociale				13.000	1.000	528		
			57	02	01	Ajutoare sociale in numerar				10.000				
			57	02	03	Tichete de cresa si tichete sociale pentru gradinita				3.000	1.000	528		
			60			Titlul XII PROIECTE CU FINANTARE DIN SUMELE REPREZENTAND ASISTENTA FINANCIARA NERAMBURSABILA AFERENTA PNRR								
			60	01		Fonduri europene nerambursabile				148.000	148.000	148.000		
			60	03		Sume aferente TVA				124.000	124.000	124.000		
			61			Titlul XIII PROIECTE CU FINANTARE DIN SUMELE AFERENTE COMPONENTEI DE IMPRUMUT A PNRR				24.000	24.000	24.000		
			61	01		Fonduri din imprumut rambursabil				1.656.000	1.656.000	1.656.000		
			61	02		Finantare publica nationala				851.000	851.000	851.000		
			61	03		Sume aferente TVA				642.000	642.000	642.000		
			70			CHELTUIELI DE CAPITAL				163.000	163.000	163.000		
			71			TITLUL XV ACTIVE NEFINANCIARE				182.000	182.000	182.000		
			71	01		Active fixe				182.000	182.000	182.000		
			71	01	01	Constructii				105.000	105.000	105.000		
			71	03		Reparatii capitale aferente activelor fixe				105.000	105.000	105.000		
						CULTURA, RECREERE SI RELIGIE				77.000	77.000	77.000		
										178.000	127.000	178.000		
														3.300
														3.300

Capi- toł	Sub- capi- toł	Pa- ra- graf	Gru- pa / Titlu	Ar- ti- col	Ali- ne- at	Denumire indicator	Credite de angajament			Credite bugetare		Angajamente legale	Plati efectuate	Angajamente legale de platit	Cheltuieli efective
							1	2	3	4	5				
A						B									
			01			CHELTUIELI CURENTE			178.000	127.000	178.000	3.300	3.300		3.300
			20			TITLUL II BUNURI SI SERVICII			40.000	9.000	40.000	3.300	3.300		3.300
			20	05		Bunuri de natura obiectelor de inventar			5.000		5.000				
			20	05	30	Alte obiecte de inventar			5.000		5.000				
			20	30		Alte cheltuieli			35.000	9.000	35.000	3.300	3.300		3.300
			20	30	30	Alte cheltuieli cu bunuri si servicii			35.000	9.000	35.000	3.300	3.300		3.300
			58			TITLUL X PROIECTE CU FINANTARE DIN FONDURI EXTERNE NERAMBURSABILE CADRULUI FINANCIAR 2014-2020 SI DIN FONDUL DE MODERNIZARE			18.000	18.000	18.000				
			58	04		Programe din Fondul European Agricol de Dezvoltare Rurala (FEADR)			18.000	18.000	18.000				
			58	04	01	Finantarea nationala			2.000	2.000	2.000				
			58	04	02	Finantarea externa nerambursabila			7.000	7.000	7.000				
			58	04	03	Cheltuieli neeligibile			9.000	9.000	9.000				
			59			TITLUL XI ALTE CHELTUIELI			120.000	100.000	120.000				
			59	12		Sustinerea cultelor			100.000	100.000	100.000				
			59	20		Sume destinate finantarii programelor sportive realizate de structurile sportive de drept privat			20.000		20.000				
6802						ASIGURARI SI ASISTENTA SOCIALA			1.597.000	424.000	1.597.000	464.748	419.748	45.000	419.748
			01			CHELTUIELI CURENTE			1.597.000	424.000	1.597.000	464.748	419.748	45.000	419.748
			10			TITLUL I CHELTUIELI DE PERSONAL			45.000		45.000	45.000	45.000	45.000	45.000
			10	01		Cheltuieli salariale in bani			43.000		43.000	43.000	43.000	43.000	43.000
			10	01	01	Salarii de baza			39.000		39.000	39.000	39.000	39.000	39.000
			10	01	17	Indemnizatii de hrana			4.000		4.000	4.000	4.000	4.000	4.000

Capi- tol	Sub- capi- tol	Pa- ra- graf	Gru- pa / Titlu	Ar- ti- col	Ali- ne- at	Denumire indicator	Credite de angajament			Credite bugetare			Angajamente legale	Plati efectuate	Angajamente legale de platit	Cheltuieli efective	
							1	2	3	aprobate la finele perioadei de raportare	trimestriale cumulate	4					5
			A			B											
			10	03		Contributii											
			10	03	07	Contributia asiguratorie pentru munca			2.000						2.000		
			57	02		TITLUL VIII ASISTENTA SOCIALA			2.000						2.000		
			57	02		Ajutoare sociale			1.552.000	424.000					419.748		419.748
			57	02	01	Ajutoare sociale in numerar			1.552.000	424.000					419.748		419.748
7000	02					Partea IV-a SERVICII SI DEZVOLTARE			1.552.000	424.000					419.748		419.748
						PUBLICA, LOCUINTE, MEDIU SI APE			1.466.000	1.242.000					159.691		36.741
7002						LOCUINTE, SERVICII SI DEZVOLTARE PUBLICA			740.000	610.000					139.000		16.050
			01			CHELTUIELI CURENTE			163.000	33.000					139.000		16.050
			20			TITLUL II BUNURI SI SERVICII			163.000	33.000					139.000		16.050
			20	05		Bunuri de natura obiectelor de inventar			24.000	5.000					139.000		16.050
			20	05	30	Alte obiecte de inventar			24.000	5.000					139.000		16.050
			20	30		Alte cheltuieli			139.000	28.000					139.000		16.050
			20	30	30	Alte cheltuieli cu bunuri si servicii			139.000	28.000					139.000		16.050
			70			CHELTUIELI DE CAPITAL			577.000	577.000					577.000		16.050
			71			TITLUL XV ACTIVE NEFINANCIARE			577.000	577.000					577.000		16.050
			71	01		Active fixe			577.000	577.000					577.000		16.050
			71	01	01	Constructii			477.000	477.000					477.000		16.050
			71	01	30	Alte active fixe											
						(inclusiv reparatii capitale)											
7402						PROTECTIA MEDIULUI			100.000	100.000					100.000		20.691
			01			CHELTUIELI CURENTE			726.000	632.000					20.691		20.691
			20			TITLUL II BUNURI SI SERVICII			708.000	614.000					20.691		20.691
			20	30		Alte cheltuieli			115.000	21.000					20.691		20.691
			20	30	30	Alte cheltuieli cu bunuri si servicii			115.000	21.000					20.691		20.691
			58			TITLUL X PROIECTE CU FINANTARE DIN			115.000	21.000					115.000		20.691

Capi- tol	Sub- capi- tot	Pa- ra- graf	Gru- pa / Titlu	Ar- ti- col	Ali- ne- at	Denumire indicator	Credite de angajament		Credite bugetare		Angajamente legale	Plati efectuate	Angajamente legale de platit	Cheltuieli efective
							1	2	3	4				
			A			B								
						FONDURI EXTERNE NERAMBURSABILE								
						CADRULUI FINANCIAR 2014-2020 SI DIN								
						FONDUL DE MODERNIZARE								
		58	42			Sume aferente proiectelor finantate			593.000	593.000	593.000			
						din Fondul de modernizare			593.000	593.000	593.000			
		58	42	01		Sume din Fondul de Modernizare			475.000	475.000	475.000			
						Sume aferente contributiei proprii								
						a beneficiarilor			118.000	118.000	118.000			
		70				CHELTUIELI DE CAPITAL			18.000	18.000	18.000			
		71				TITLUL XV ACTIVE NEFINANCIARE			18.000	18.000	18.000			
						Active fixe			18.000	18.000	18.000			
						Alte active fixe								
						(inclusiv reparatii capitale)			18.000	18.000	18.000			
8000	02					Partea V-a ACTIUNI ECONOMICE			2.379.000	2.328.000	2.322.100	580.725	1.741.375	100
8002						ACTIUNI GENERALE ECONOMICE,								
						SI DE MUNCA								
		01				CHELTUIELI CURENTE			7.000	1.000	100	100		100
		20				TITLUL II BUNURI SI SERVICII			7.000	1.000	100	100		100
						Bunuri si servicii			7.000	1.000	100	100		100
		20	01	05		Carburanti si lubrifianti			7.000	1.000	100	100		100
						Alte bunuri si servicii pentru								
						intretinere si functionare			3.000					
						TRANSPORTURI			4.000	1.000	100	100		100
8402		01				CHELTUIELI CURENTE			2.372.000	2.327.000	2.322.000	580.625	1.741.375	100
		20				TITLUL II BUNURI SI SERVICII			50.000	5.000				
						Reparatii curente			50.000	5.000				
									50.000	5.000				


Pag. 15 - lei-

Capi- tol	Sub- capi- tol	Pa- ra- graf	Gru- pa / Titlu	Ar- ti- col	Ali- ne- at	Denumire indicator	Credite de angajament			Credite bugetare			Angajamente legale	Plati efectuate	Angajamente legale de platit	Cheltuieli efective	
							aprobate la finele perioadei de raportare	trimestriale cumulate	aprobate la finele perioadei de raportare	trimestriale cumulate	3	4					5
B																	
			70			CHELTUIELI DE CAPITAL											
			71			TITLUL XV ACTIVE NEFINANCIARE											
			71	01		Active fixe											
			71	01	01	Constructii											
							1	2	3	4	5	6	7	8=6-7	9		
									2.322.000	2.322.000	2.322.000	2.322.000	580.625	1.741.375			
									2.322.000	2.322.000	2.322.000	2.322.000	580.625	1.741.375			
									2.322.000	2.322.000	2.322.000	2.322.000	580.625	1.741.375			
									2.322.000	2.322.000	2.322.000	2.322.000	580.625	1.741.375			

Conducatorul institutiei

Conducatorul compartimentului

financiar contabil



Capi- tol	Sub- capi- tol	Pa- ra- gra- ful	Gru- pa / Titlu	Ali- ne- at	Denumire indicator	Prevederi bugetare aprobat la finele perioadei de raportare	Prevederi bugetare trimestriale cumulate	Drepturi constatate			Incasari realizate	Stingeri pe alte cai decat incasari	Drepturi constatate de incasat
								Total, din care:	din anii precedenti	din anul curent			
A					B	1	2	3=4+5	4	5	6	7	8=3-6-7
0001	02				TOTAL VENITUR-BUGET LOCAL	7.794.000	4.649.000	2.521.861	454.257	2.067.604	1.778.772	9.628	733.461
0002					I. VENITURI CURENTE	4.246.000	1.110.000	1.938.476	454.257	1.484.219	1.195.387	9.628	733.461
0003					A. VENITURI FISCALE	4.135.000	1.077.000	1.734.981	326.057	1.408.924	1.157.889	303	576.789
0004					A1. IMPOZIT PE VENIT, PROFIT SI CASTIGURI DIN CAPITAL	1.711.000	255.000	279.987		279.987	279.987		
0300	02				A1.2 IMPOZIT PE VENIT, PROFIT SI CASTIGURI DIN CAPITAL DE LA PERSOANE FIZICE	1.711.000	255.000	279.987		279.987	279.987		
0302					IMPOZIT PE VENIT	11.000	1.000	1.124		1.124	1.124		
18					Impozitul pe veniturile din transferul proprietatilor imobiliare din patrimoniul personal	11.000	1.000	1.124		1.124	1.124		
0402					COTE SI SUME DEFALCATE DIN IMPOZITUL PE VENIT	1.700.000	254.000	278.863		278.863	278.863		
0402	01				Cote defalcate din impozitul pe venit	317.000	61.000	91.809		91.809	91.809		
04					Sume alocate din cotele defalcate din impozitul pe venit pentru echilibrarea bugetelor locale	1.033.000	193.000	187.054		187.054	187.054		
0402	05				Sume repartizate din Fondul la dispozitia Consiliului Judeean	350.000							
0700	02				A3 IMPOZITE SI TAXE PE PROPRIETATE	380.000	146.000	665.493	267.590	397.903	221.464	193	443.836
0702					IMPOZITE SI TAXE PE PROPRIETATE	380.000	146.000	665.493	267.590	397.903	221.464	193	443.836
01					Impozit si taxa pe cladiri	103.000	57.000	161.302	27.693	133.609	65.481	2	95.819
01					Impozit pe cladiri de la persoane fizice	45.000	20.000	72.221	27.198	45.023	27.853	2	44.366
0702	01				Impozit si taxa pe cladiri de la persoane juridice	58.000	37.000	89.081	495	88.586	37.628		51.453

Capi- tot	Sub- ra- gra- fi- col	Pa- ra- gra- fi- col	Ar- ti- col	Ali- ne- at	Denumire indicator	Prevederi bugetare aprobate la finele perioadei de raportare		Prevederi bugetare trimestriale cumulate	Drepturi constatate			Incasari realizate	Stingeri pe alte cai decat incasari	Drepturi constatate de incasat
						1	2		Total, din care:	4	5			
A					B	1	2	3=4+5	4	5	6	7	8=3-6-7	
0702	02				Impozit si taxa pe teren	262.000	88.000	501.495	239.897	261.598	153.287	191	348.017	
	01				Impozit pe terenuri de la persoane fizice	60.000	24.000	141.657	83.045	58.612	32.580	59	109.018	
0702	02	02			Impozit si taxa pe teren de la persoane juridice	20.000	10.000	21.675	77	21.598	11.129		10.546	
0702	02	03			Impozitul pe terenul extravilan + Restante anii anteriori din impozitul pe terenul agricol	182.000	54.000	338.163	156.775	181.388	109.578	132	228.453	
0702	03				Taxe judiciare de timbru si alte taxe de timbru	15.000	1.000	2.696		2.696	2.696			
1000	02				A4 IMPOZITE SI TAXE PE BUNURI SI SERVICII	2.044.000	676.000	789.501	58.467	731.034	656.438	110	132.953	
1102					SUME DEFALCATE DIN TVA	1.936.000	640.000	604.918		604.918	604.918			
	02				Sume defalcate din taxa pe valoarea adaugata pentru finantarea cheltuielilor descentralizate la nivelul comunelor, oraselor, municipiilor, sectoarelor si Municipiului Bucuresti									
1102	06				Sume defalcate din taxa pe valoarea adaugata pentru echilibrarea bugetelor locale	1.536.000	452.000	417.252		417.252	417.252			
1602					TAXE PE UTILIZAREA BUNURILOR, AUTORIZAREA UTILIZARII BUNURILOR SAU PE DESFASURAREA DE ACTIVITATI	400.000	188.000	187.666		187.666	187.666			
					Impozit pe mijloacele de transport	108.000	36.000	184.583	58.467	126.116	51.520	110	132.953	
1602	02				Impozit pe mijloacele de transport detinute de persoane fizice*)	96.000	35.000	181.134	58.330	122.804	48.938	110	132.086	
	01						31.000	164.225	57.897	106.328	44.188	110	119.927	
1602	02	02			Impozit pe mijloace de transport	78.000								

Capi- tot	Sub- capi- tot	Pa- ra- gra- f	Ar- ti- col	Ali- ne- at	Denumire indicator	Prevederi bugetare aprobate la finele perioadei de raportare		Prevederi bugetare trimestriale cumulate	Drepturi constatate			Incasari realizate	Stingeri pe alte cai decat incasari	Drepturi constatate de incasat	
						1	2		Total, din care:	4 din anii precedenti	5 din anul curent				6
A						3=4+5	4	5	6	7	8=3-6-7				
B															
1602	50				detinute persoane de juridice*) Alte taxe pe utilizarea bunurilor, autORIZAREA UTILIZARII BUNURILOR SAU PE desfasurare de activitati	18.000	4.000	16.909	433	16.476	4.750			12.159	
2900	02				C. VENITURI NEFISCALE	12.000	1.000	3.449	137	3.312	2.582			867	
3000					CI. VENITURI DIN PROPRIETATE	1111.000	33.000	203.495	128.200	75.295	37.498			156.672	
3002					VENITURI DIN PROPRIETATE	10.000	5.000	5.275		5.275	5.275				
05					Venituri din concesiuni si inchirieri	10.000	5.000	5.275		5.275	5.275				
					Alte venituri din concesiuni si inchirieri de catre institutiile publice	10.000	5.000	5.275		5.275	5.275				
3300	02				C2. VANZARI DE BUNURI SI SERVICII	101.000	28.000	198.220	128.200	70.020	32.223			156.672	
3302					VENITURI DIN PRESTARI DE SERVICII SI ALTE ACTIVITATI	12.000	3.000								
					Alte venituri din prestari de servicii si alte activitati	12.000	3.000								
3502					AMENZI, PENALITATI SI CONFISCARI	34.000	5.000	137.501	119.688	17.813	5.898			122.962	
3602	06				Alte amenzi, penalitati si confiscari	34.000	5.000	137.501	119.688	17.813	5.898			122.962	
					DIVERSE VENITURI	55.000	20.000	60.719	8.512	52.207	26.325			33.710	
3702	03				Taxe speciale	55.000	20.000	60.719	8.512	52.207	26.325			33.710	
					Varsaminte din sectiunea de functionare pentru finantarea sectiunii de dezvoltare a bugetului local (cu semnul minus)	-12.000	-3.000								
3702	04				Varsaminte din sectiunea de functionare	12.000	3.000								
4000	02				III OPERATIUNI FINANCIARE			1.729		1.729	1.729				
4002					INCASARI DIN RAMBURSAREA IMPRUMUTURILOR ACORDATE			1.729		1.729	1.729				


Capi- tol	Sub- capi- tol	Pa- ra- gra- ful	Ar- ti- col	Ali- ne- at	Denumire indicator	Prevederi bugetare aprobate la finele perioadei de raportare	Prevederi bugetare trimestriale cumulate	Drepturi constatate			Incasari realizate	Stingeri pe alte cai decat incasari	Drepturi constatate de incasat
								Total, din care:	din anii precedenti	din anul curent			
A					B	1	2	3=4+5	4	5	6	7	8=3-6-7
4002	14				Sume din excedentul bugetului local utilizate pentru finantarea cheltuiilor sectunii de dezvoltare								
4100	02				IV. SUBVENTII	3.548.000	3.539.000	1.729 581.656		1.729 581.656	1.729 581.656		
4200					SUBVENTII DE LA ALTE NIVELE ALE ADMINISTRATIEI PUBLICE	3.548.000	3.539.000	581.656		581.656	581.656		
4202	34				SUBVENTII DE LA BUGETUL DE STAT	3.073.000	3.064.000	581.656		581.656	581.656		
					Subventii pentru acordarea ajutorului pentru incalzirea locuintei si a suplimentului pentru energie alocate pentru consumul de combustibili solizi si/sau petrolteri	12.000	3.000	2.760		2.760	2.760		
4202	87				Subventii de la bugetul de stat catre bugetele locale pentru Programul national de investitii "Anghel Saligny"	1.899.000	1.899.000	578.896		578.896	578.896		
4202	88				Alocari de sume din PNRR aferente asistentei financiare nerambursabile.	148.000	148.000						
4202	88	01			Fonduri europene nerambursabile	124.000	124.000						
					Sume aferente TVA	24.000	24.000						
					Alocari de sume din PNRR aferente componentei imprumuturi	1.014.000	1.014.000						
4202	89	01			Fonduri din imprumut rambursabil	851.000	851.000						
					Sume aferente TVA	163.000	163.000						
4302					SUBVENTII DE LA ALTE ADMINISTRATII	475.000	475.000						
					Sume aferente investitiilor din Fondul pentru modernizare	475.000	475.000						

Canta b/l.

b/l

Capi- tot	Sub- capi- tot	Pa- ra- graf	Gru- pa / Titlu	Ar- ti- col	Ali- ne- at	Denumire indicator	Prevederi bugetare aprobrate la finele perioadei de raportare	Prevederi bugetare trimestriale cumulate	Drepturi constatate			Incasari realizate	Stingeri pe alte cai decat incasari	Drepturi constatate de incasat	
									Total, din care:	din anii precedenti	din anul curent				
A							1	2	3=4+5	4	5	6	7	8=3-6-7	
0001	10					B									
						TOTAL VENITURI-VENITURI PROPRII,SUBVENTII									
0002						I. VENITURI CURENTE	268.000	46.000	35.847		35.847	35.847			
2900						C. VENITURI NEFISCALE	268.000	46.000	35.847		35.847	35.847			
3000						CI. VENITURI DIN PROPRIETATE	268.000	46.000	35.847		35.847	35.847			
3010						VENITURI DIN PROPRIETATE	24.000	5.000							
	05					Venituri din concesiuni si inchirieri	24.000	5.000							
						Alte venituri din concesiuni si inchirieri de catre institutiile publice	24.000	5.000							
3300	10					C2. VANZARI DE BUNURI SI SERVICII	244.000	41.000							
3310						VENITURI DIN PRESTARI DE SERVICII SI ALTE ACTIVITATI	244.000	41.000	35.847		35.847	35.847			
	08					Venituri din prestari de servicii	232.000	38.000							
	50					Alte venituri din prestari de servicii si alte activitati	12.000	3.000							

Contabil,
Văduva Beina



Capi- tol	Sub- capi- tol	Pa- ra- graf	Gru- pa / Titlu	Ar- ti- col	Ali- ne- at	Denumire indicator	Credite de angajament			Credite bugetare			Angajamente legale	Plati efectuate	Angajamente legale de platit	Cheltuieli efective			
							1	2	3	4	5	6					7	8-6-7	9
			A			B													
5010						TOTAL CHELTUIELI DIN VENITURI PROPRII													
6110	05					SI SUBVENTII													
						ORDINE PUBLICA SI SIGURANTA NATIONALA													
						Protectie civila si protectia contra													
						incendiilor													
6510	04					INVATAMANT													
						Invatamant secundar													
						Invatamant secundar inferior													
7010	50					LOCUINTE, SERVICII SI DEZVOLTARE PUBLICA													
						Alte servicii in domeniile locuintelor,													
						serviciilor si dezvoltarii comunale													
						AGRICULTURA, SILVICULTURA,													
						SI VANATOARE													
8310	03					Agricultura													
						Alte cheltuieli in domeniul agriculturii													

TOTAL JUDET

Capi- tol	Sub- capi- tol	Pa- ra- graf	Gru- pa / Titlu	Ar- ti- col	Ali- ne- at	Denumire indicator	Credite de angajament			Credite bugetare		Angajamente legale	Plati efectuate	Angajamente legale de platit	Cheltuieli efective				
							1	2	3	4	5					6	7	8-6-7	9
A							1	2	3	4	5	6	7	8-6-7	9				
5010	B																		
						TOTAL CHELTUIELI DIN VENITURI PROPRII SI SUBVENTII			268.000	46.000	268.000	124.366	23.229	101.137	23.229				
	01					CHELTUIELI CURENTE			268.000	46.000	268.000	124.366	23.229	101.137	23.229				
	10					TITLUL I CHELTUIELI DE PERSONAL			107.000	15.000	107.000	107.000	13.863	93.137	13.863				
	10	01				Cheltuieli salariale in bani			101.400	14.000	101.400	101.400	13.557	87.843	13.557				
	10	01	01			Salarii de baza			98.000	14.000	98.000	98.000	13.557	84.443	13.557				
	10	01	17			Indemnizatii de hrana			3.400		3.400	3.400		3.400					
	10	02				Cheltuieli salariale in natura			1.600		1.600	1.600		1.600					
	10	02	06			Vouchere de vacanta			1.600		1.600	1.600		1.600					
	10	03				Contributii			4.000	1.000	4.000	4.000	306	3.694	306				
	10	03	07			Contributia asiguratorie pentru munca			4.000	1.000	4.000	4.000	306	3.694	306				
	20					TITLUL II BUNURI SI SERVICII			161.000	31.000	161.000	17.366	9.366	8.000	9.366				
	20	01				Bunuri si servicii			61.000	16.000	61.000	10.321	2.321	8.000	2.321				
	20	01	01			Furnituri de birou			4.000	1.000	4.000	4.000		4.000					
	20	01	02			Materiale pentru curatenie			1.000	1.000	1.000								
	20	01	03			Incalziti, iluminat si forta motrica			4.000	1.000	4.000	4.000		4.000					
	20	01	05			Carburanti si lubrifianti			1.000	1.000	1.000								
	20	01	08			Posta, telecomunicatii, radio, tv, internet			4.000	1.000	4.000								
	20	01	09			Materiale si prestari de servicii cu caracter functional			12.000	3.000	12.000			4.000					
	20	01	30			Alte bunuri si servicii pentru intretinere si functionare			35.000	8.000	35.000	2.321	2.321		2.321				
	20	05				Bunuri de natura obiectelor de inventar			3.000		3.000								
	20	05	30			Alte obiecte de inventar			3.000		3.000								
	20	06				Deplasari, detasari, transferari			1.000		1.000								


Pag. 3 - lei-

Capi- tol	Sub- capi- tol	Pa- ra- graf	Gru- pa / Titlu	Ar- ti- col	Ali- ne- at	Denumire indicator	Credite de angajament			Credite bugetare		Angajamente legale	Plati efectuate	Angajamente legale de plati	Cheltuieli efective		
							1	2	3	4	5					6	7
B																	
A																	
			20	06	01	Deplasari interne, detasari, transferari					1.000						
			20	11		Carti, publicatii si materiale documentare					2.000						
			20	14		Protectia muncii					2.000		119		119		
			20	30		Alte cheltuieli					92.000		6.926		6.926		
			20	30	30	Alte cheltuieli cu bunuri si servicii					92.000		6.926		6.926		
6110			01			ORDINE PUBLICA SI SIGURANTA NATIONALA					18.000						
			20			CHELTUIELI CURENTE					18.000						
			20	01		TITLUL II BUNURI SI SERVICII					18.000						
			20	01	30	Bunuri si servicii					18.000						
			20	01	30	Alte bunuri si servicii pentru intretinere si functionare					18.000						
6510						INVATAMANT					6.000						
			01			CHELTUIELI CURENTE					6.000						
			20			TITLUL II BUNURI SI SERVICII					6.000						
			20	01		Bunuri si servicii					6.000						
			20	01	30	Alte bunuri si servicii pentru intretinere si functionare					6.000						
7010						LOCUINTE, SERVICII SI DEZVOLTARE PUBLICA					6.000						
			01			CHELTUIELI CURENTE					232.000			101.137		23.229	
			10			TITLUL I CHELTUIELI DE PERSONAL					38.000						
			10	01		Cheltuieli salariale in bani					38.000						
			10	01	01	Salarii de baza					232.000			101.137		23.229	
			10	01	17	Indemnizatii de hrana					107.000			93.137		13.863	
			10	02		Cheltuieli salariale in natura					101.400			87.843		13.557	
			10	02	06	Vouchere de vacanta					98.000			84.443		13.557	
											3.400			3.400			
											1.600			1.600			
											1.600			1.600			

Pag. 5 - lei-

Capi- tol	Sub- capi- tol	Pa- ra- graf	Gr- pa / Titlu	Ar- ti- col	Ali- ne- at	Denumire indicator	Credite de angajament		Credite bugetare		Angajamente legale	Plati efectuate	Angajamente legale de platit	Cheltuieli efective	
							aprobat la finele perioadei de raportare	trimestriale cumulate	aprobat la finele perioadei de raportare	trimestriale cumulate					
A						B	1	2	3	4	5	6	7	8-6-7	9
			20			TITLUL II BUNURI SI SERVICII			12.000	3.000	12.000				
			20	30		Alte cheltuieli			12.000	3.000	12.000				
			20	30	30	Alte cheltuieli cu bunuri si servicii			12.000	3.000	12.000				

Conducatorul institutiei,



Conducatorul compartimentului

