


**COMUNA BĂLTENI**  
**JUDEȚUL OLT**  
**CF 16573403**  
**NR. 341 din 11.02.2025**



**CĂTRE**  
**DIRECȚIA GENERALĂ REGIONALĂ A FINANȚELOR PUBLICE**  
**CRAIOVA**  
**ADMINISTRAȚIA JUDEȚEANĂ A FINANȚELOR PUBLICE OLT**

**Vă înaintăm alăturat Situațiile financiare pentru trimestrul IV, la data de 31 DECEMBRIE 2024.**

**MARI**



**CONTABIL,**  
**DOINA VĂTAJ**



31.12.2024

COD	DENUMIRE INDICATORI	Total	Casa ct. 5310101	Buget de stat ct. 5200100/7700000	Buget local ct. 5210100/7700000	Buget asigurari sociale de stat ct. 5250101+5250102/7700000	Buget asigurari pentru somaj ct. 5740101+5740102/7700000	Buget Fond national unic de asigurari sociale de sanatate ct. 5710100/7700000	Buget Fond pentru mediu ct. 5750100/7700000	Buget trezoreria statului ct. 5240100/7700000	Buget institutii publice finantate integral din venituri proprii ct. 5600101/7700000	Bug insti pub fina din veni prof sub ct. 56117701
3002	1. Incasari	15.416.821	1.813.612			13.246.823						
3003	2. Plati	6.067.508	1.813.612			3.929.336						
3004	3. Numerar net din activitatea operationala (rd.02-rd.03)											
3006	1. Incasari	9.349.313				9.317.487						
3007	2. Plati	3.640				3.640						
3008	3. Numerar net din activitatea de investitii (rd.06-07)	8.543.216				8.543.216						
3013	IV.CRESTEREA (DESCRESTEREA) NETA DE NUMERAR SI ECHIVALENT DE NUMERAR (rd.04+rd.08+rd.12)	-8.539.576				-8.539.576						
3014	V. NUMERAR SI ECHIVALENT DE NUMERAR LA INCEPUTUL ANULUI	809.737				777.911						
30141	-sume recuperate/primate in excedentul anului precedent	1.519.040				1.294.691						
30142	-sume utilizate/transferate din excedentul anului precedent	663.726				663.726						
3015	VI.NUMERAR SI ECHIVALENT DE NUMERAR LA SFARSITUL PERIOADEI (rd.13 +rd.14+rd.14.1-rd.14.2-rd.14.3)	663.726				663.726						
		9.338.771				2.072.602						

Viza trezoreriei

SEF SERVICIU,




SITUATIA FLUXURILOR DE TREZORERIE

31.12.2024


pag.: 1 - lei -

COD	DENUMIRE INDICATORI	Total	Casa in valuta	Alte disponibilitati
002	1. Incasari	556		556
003	2. Plati	56		56
004	3. Numerar net din activitatea operationala (rd.02-rd.03)	500		500
013	IV CRESTEREA (DESCRESTEREA) NETA DE NUMERAR SI ECHIVALENT DE NUMERAR (rd.04+rd.08+rd.12)	500		500
014	V NUMERAR SI ECHIVALENT DE NUMERAR LA INCEPUTUL PERIOADEI	10.071		10.071
017	VI NUMERAR SI ECHIVALENT DE NUMERAR LA FINELE PERIOADEI(rd.13+14+15-16)	10.571		10.571

TREZ



SEF



VENITURILE SI CHELTUIELILE BUGETELOR  
LOCALE PE UNITATI ADMINISTRATIV TERITORIALE

31.12.2024

- lei -

Denumire Indicatori	Cod Indicator	Nr. rand	Prevederi Anuale	Realizat
A	B	C	1	2
I. COMUNE	000102	24001		
VENITURI TOTAL			14.852.200	13.250.463
Venituri proprii	4990	24002	1.797.200	1.775.173
1. Venituri curente, din care:	000202	24003	5.738.200	5.700.312
a) Cote si sume defalcate din impozitul pe venit	0402	24004		
-cote defalcate din impozitul pe venit	040201	24005	1.162.200	1.161.844
-sume alocate din cotele defalcate din impozitul pe venit pentru echilibrarea bugetelor locale	040204	24006	297.000	296.652
-Sume repartizate din Fondul la dispozitia Consiliului Judetean	040205	240061	365.200	365.192
b) Sume defalcate din taxa pe valoarea adaugata	1102	24007	500.000	500.000
-sume defalcate din taxa pe valoarea adaugata pentru finantarea cheltuielilor descentralizate la nivelul comunelor, oraselor, municipiilor si sectoarelor Municipiului Bucuresti	110202	24009	3.941.000	3.928.779
-sume defalcate din taxa pe valoarea adaugata pentru drumuri	110205	24011	1.415.000	1.413.128
-sume defalcate din taxa pe valoarea adaugata pentru echilibrarea bugetelor locale	110206	24012	400.000	389.651
2. Venituri din valorificarea unor bunuri	3902	24017		3.640
4. Subventii de la alte nivele ale administratiei publice	420002	24022	9.114.000	7.546.511
-subventii de la bugetul de stat	4202	24023	8.367.000	6.801.053
-subventii de la alte administratii	4302	24024	747.000	745.458
CHELTUIELI TOTAL	5002	24025	16.146.200	12.472.552
Excedent	9802	24026		1.417.418
Deficit	9902	24027	-1.294.000	-639.507
EXCEDENT TOTAL CUMULAT (an curent si anii precedenti) din care:		24028		2.072.602
CORELATII	000102	24112		
VENITURI TOTAL			14.852.200	13.250.463
Venituri proprii	4990	24113	1.797.200	1.775.173
1. Venituri curente, din care:	000202	24114	5.738.200	5.700.312
a) Cote si sume defalcate din impozitul	0402	24115		

**VENITURILE SI CHELTUIELILE BUGETELOR  
LOCALE PE UNITATI ADMINISTRATIV TERITORIALE**

31.12.2024

- lei -

<b>Denumire Indicatori</b>	<b>Cod Indicator</b>	<b>Nr. rand</b>	<b>Prevederi Anuale</b>	<b>Realizat</b>
<b>A</b>	<b>B</b>	<b>C</b>	<b>1</b>	<b>2</b>
pe venit			1.162.200	1.161.844
-cote defalcate din impozitul pe venit	040201	24116	297.000	296.652
-sume alocate din cotele defalcate din impozitul pe venit pentru echilibrarea bugetelor locale	040204	24117		
-Sume repartizate din Fondul la dispozitia Consiliului Judetean	040205	241171	365.200	365.192
b) Sume defalcate din taxa pe valoarea adaugata	1102	24118	500.000	500.000
-sume defalcate din taxa pe valoarea adaugata pentru finantarea cheltuielilor descentralizate la nivelul comunelor, oraselor, municipiilor si sectoarelor Municipiului Bucuresti	110202	24120	3.941.000	3.928.779
-sume defalcate din taxa pe valoarea adaugata pentru drumuri	110205	24122	1.415.000	1.413.128
-sume defalcate din taxa pe valoarea adaugata pentru echilibrarea bugetelor locale	110206	24123	400.000	389.651
2. Venituri din valorificarea unor bunuri	3902	24128	2.126.000	2.126.000
4. Subventii de la alte nivele ale administratiei publice	420002	24133		3.640
-subventii de la bugetul de stat	4202	24134	9.114.000	7.546.511
-subventii de la alte administratii	4302	24135	8.367.000	6.801.053
747.000				745.458
<b>CHELTUIELI TOTAL</b>	<b>5002</b>	<b>24136</b>	<b>16.146.200</b>	<b>12.472.552</b>
Excedent	9802	24137		1.417.418
Deficit	9902	24138	-1.294.000	-639.507
<b>EXCEDENT TOTAL CUMULAT (an curent si anii precedenti) din care:</b>		<b>24139</b>		<b>2.072.602</b>

SEI

Capi- tot	Sub- capi- tot	Pa- ra- graf	Ar- ti- col	Ali- ne- at	Denumire indicator	Prevederi bugetare initiale		Prevederi bugetare definitive	Drepturi constatate		Incasari realizate	Stingeri pe alte cai decat incasari	Drepturi constatate de incasat
						1	2		Total, din care:	din anii precedenti			
A					B	3=4+5	4	5	6	7	8=3-6-7		
0001	02				TOTAL VENITURI-BUGET LOCAL	7.067.000	14.852.200	13.732.013	481.695	13.250.318	13.250.463	27.293	454.257
0002					I. VENITURI CURENTE	4.334.000	5.738.200	6.181.862	481.695	5.700.167	5.700.312	27.293	454.257
0003					A. VENITURI FISCALE	4.252.000	5.528.200	5.936.564	365.241	5.571.323	5.589.440	21.067	326.057
0004					A1. IMPOZIT PE VENIT, PROFIT SI CASTIGURI DIN CAPITAL	1.131.000	1.169.200	1.172.869		1.172.869	1.172.869		
0300	02				A1.2 IMPOZIT PE VENIT, PROFIT SI CASTIGURI DIN CAPITAL DE LA PERSOANE FIZICE	1.131.000	1.169.200	1.172.869		1.172.869	1.172.869		
0302					IMPOZIT PE VENIT	7.000	7.000	11.025		11.025	11.025		
	18				Impozitul pe veniturile din transferul proprietatilor imobiliare din patrimoniul personal	7.000	7.000	11.025		11.025	11.025		
0402					COTE SI SUME DEFALCATE DIN IMPOZITUL PE VENIT	1.124.000	1.162.200	1.161.844		1.161.844	1.161.844		
0402	01				Cote defalcate din impozitul pe venit	273.000	297.000	296.652		296.652	296.652		
	04				Sume alocate din cotele defalcate din impozitul pe venit pentru echilibrarea bugetelor locale	351.000	365.200	365.192		365.192	365.192		
0402	05				Sume repartizate din Fondul la dispozitia Consiliului Judetean	500.000	500.000	500.000		500.000	500.000		
0700	02				A3 IMPOZITE SI TAXE PE PROPRIETATE	325.000	328.000	662.279	311.562	350.717	379.083	15.606	267.590
0702					IMPOZITE SI TAXE PE PROPRIETATE	325.000	328.000	662.279	311.562	350.717	379.083	15.606	267.590
	01				Impozit si taxa pe cladiri	87.000	87.000	133.240	39.404	93.836	103.111	2.436	27.693
					Impozit pe cladiri de la persoane fizice	44.000	44.000	74.388	33.800	40.588	44.994	2.196	27.198
0702	01	02			Impozit si taxa pe cladiri de la persoane juridice	43.000	43.000	58.852	5.604	53.248	58.117	240	495

Capi- tol	Sub- pa- ra- gra- ful	Pa- ru- ti- col	Al- ne- ti- col	Denumire indicator	Prevederi bugetare initiale	Prevederi bugetare definitive	Drepturi constatate			Incasari realizate	Stingeri pe alte cai decat incasari	Drepturi constatate de incasat
							Total, din care:	din anii precedenti	din anul curent			
A				B	1	2	3=4+5	4	5	6	7	8=3-6-7
0702	02			Impozit si taxa pe teren	231.000	231.000	514.468	272.158	242.310	261.401	13.170	239.897
	01			Impozit pe terenuri de la persoane fizice	55.000	55.000	145.607	91.563	54.044	60.184	2.378	83.045
	02			Impozit si taxa pe teren de la persoane juridice	17.000	17.000	19.638	91	19.547	19.465	96	77
	03			Impozitul pe terenul extravilan + Restante anii anteriori din impozitul pe terenul agricol	159.000	159.000	349.223	180.504	168.719	181.752	10.696	156.775
	03			Taxe judiciare de timbru si alte taxe de timbru	7.000	10.000	14.571		14.571	14.571		
1000	02			A4 IMPOZITE SI TAXE PE BUNURI SI SERVICII	2.796.000	4.031.000	4.101.416	53.679	4.047.737	4.037.488	5.461	58.467
1102				SUME DEFALCATE DIN TVA	2.706.000	3.941.000	3.928.779		3.928.779	3.928.779		
	02			Sume defalcate din taxa pe valoarea adaugata pentru finantarea cheltuielilor descentralizate la nivelul comunelor, oraselor, municipiilor, sectoarelor si Municipiului Bucuresti	1.180.000	1.415.000	1.413.128		1.413.128	1.413.128		
1102	05			Sume defalcate din taxa pe valoarea adaugata pentru drumuri	400.000	400.000	389.651		389.651	389.651		
1102	06			Sume defalcate din taxa pe valoarea adaugata pentru echilibrarea bugetelor locale	1.126.000	2.126.000	2.126.000		2.126.000	2.126.000		
1602				TAXE PE UTILIZAREA BUNURILOR, AUTORIZAREA UTILIZARII BUNURILOR SAU PE DESFASURAREA DE ACTIVITATI	90.000	90.000	172.637	53.679	118.958	108.709	5.461	58.467
1602	02			Impozit pe mijloacele de transport	79.000	79.000	160.213	53.012	107.201	96.422	5.461	58.330
				Impozit pe mijloacele de transport								

Capi- tol	Sub- capi- tol	Pa- ra- gra- ful	Ar- ti- col	Ali- ne- at	Denumire indicator	Prevederi bugetare initiale		Prevederi bugetare definitive	Drepturi constatate			Incasari realizate	Stingeri pe alte cai decat incasari	Drepturi constatate de incasat
						I	2		Total, din care:	4	5			
A					B	1	2	3=4+5	4	5	6	7	8=3-6-7	
1602	02				detinute de persoane fizice*)	65.000	65.000	141.345	49.392	91.953	78.576	4.872	57.897	
					Impozit pe mijloace de transport									
					detinute persoane de juridice*)	14.000	14.000	18.868	3.620	15.248	17.846	589	433	
					Alte taxe pe utilizarea bunurilor, autorizarea utilizarii bunurilor sau pe desfasurare de activitati	11.000	11.000	12.424	667	11.757	12.287		137	
2900	02				C. VENITURI NEFISCALE	82.000	210.000	245.298	116.454	128.844	110.872	6.226	128.200	
3000					C1. VENITURI DIN PROPRIETATE	5.000	8.000	9.833		9.833	9.833			
3002					VENITURI DIN PROPRIETATE	5.000	8.000	9.833		9.833	9.833			
	05				Venituri din concesiuni si inchirieri	5.000	8.000	9.833		9.833	9.833			
					Alte venituri din concesiuni si inchirieri de catre institutiile publice	5.000	8.000	9.833		9.833	9.833			
3300	02				C2. VANZARI DE BUNURI SI SERVICII	77.000	202.000	235.465	116.454	119.011	101.039	6.226	128.200	
3302					VENITURI DIN PRESTARI DE SERVICII SI ALTE ACTIVITATI		11.000	11.880		11.880	11.880			
	50				Alte venituri din prestari de servicii si alte activitati		11.000	11.880		11.880	11.880			
3502					AMENZI, PENALITATI SI CONFISCARI	44.000	44.000	159.317	107.434	51.883	34.459	5.170	119.688	
	50				Alte amenzi, penalitati si confiscari	44.000	44.000	159.317	107.434	51.883	34.459	5.170	119.688	
3602					DIVERSE VENITURI	33.000	147.000	64.268	9.020	55.248	54.700	1.056	8.512	
	06				Taxe speciale	33.000	40.000	64.268	9.020	55.248	54.700	1.056	8.512	
	50				Alte venituri		107.000							
3702	03				Varsaminte din sectiunea de functionare pentru finantarea sectiunii de dezvoltare tara a bugetului local(cu semnul minus)	-604.000	-1.523.000	-512.018		-512.018	-512.018			
	04				Varsaminte din sectiunea de functionare	604.000	1.523.000	512.018		512.018	512.018			

Capi- tot	Sub- capi- tot	Pa- ra- graf	Gr- pa / Titlu	Ar- ti- col	Ali- ne- at	Denumire indicator	Prevederi bugetare initiale	Prevederi bugetare definitive	Drepturi constatate			Incasari realizate	Stingeri pe alte cai decat incasari	Drepturi constatate de incasat
									Total, din care:	din anii precedenti	din anul curent			
A						B	1	2	3=4+5	4	5	6		
3900	02					II. VENITURI DIN CAPITAL						3.640		
3902	07					VENITURI DIN VALORIFICAREA UNOR BUNURI Venituri din vanzarea unor bunuri aparținând domeniului privat al statului sau al unitatilor administrativ- teritoriale	2.733.000	9.114.000	3.640	3.640	3.640	3.640		
4100	02					IV. SUBVENTII	2.733.000		3.640	7.546.511	3.640	7.546.511		
4200						SUBVENTII DE LA ALTE NIVELE ALE ADMINISTRATIEI PUBLICE	2.733.000	9.114.000	7.546.511	7.546.511	7.546.511	7.546.511		
4202	34					SUBVENTII DE LA BUGETUL DE STAT Subventii pentru acordarea ajutorului pentru incalzirea locuintei si a suplimentului pentru energie alocate pentru consumul de combustibili solizi si/sau petrolieri	2.733.000	8.367.000	6.801.053	6.801.053	6.801.053	6.801.053		
4202	87					Subventii de la bugetul de stat catre bugetele locale pentru Programul national de investitii "Anghel Saligny"	14.000	59.000	58.460	58.460	58.460	58.460		
4202	88					Alocari de sume din PNRR aferente asistentei financiare nerambursabile	795.000	148.000						
4202	88	01				Fonduri europene nerambursabile	667.000	124.000						
		03				Sume aferente TVA	128.000	24.000						
	89					Alocari de sume din PNRR aferente componentei imprumuturi	1.924.000	1.924.000	1.088.892	1.088.892	1.088.892	1.088.892		
4202	89	01				Fonduri din imprumut rambursabil	1.616.000	1.616.000	915.035	915.035	915.035	915.035		
		03				Sume aferente TVA	308.000	308.000	173.857	173.857	173.857	173.857		

Capi- tot	Sub- capitol graf	Pa- ra- gra- ful	Ar- ti- col	Ali- ne- at	Denumire indicator	Prevederi bugetare initiale	Prevederi bugetare definitive	Drepturi constatate			Incasari realizate	Stingeri pe alte cai decat incasari	Drepturi constatate de incasat
								Total, din care:	din anii precedenti	din anul curent			
A					B	I	2	3=4+5	4	5	6	7	8=3-6-7
4302	08				SUBVENTII DE LA ALTE ADMINISTRATII Subventii primite de la bugetele consiliilor locale si judetene pentru ajutoare in situatii de extrema difficultate		747.000	745.458		745.458	745.458		
4302	49				Sume alocate din PNRR aferente asistentei financiare nerambursabile		100.000	100.000		100.000	100.000		
4302	49	01			Fonduri europene nerambursabile		647.000	645.458		645.458	645.458		
					Sume aferente TVA		543.000	542.402		542.402	542.402		
							104.000	103.056		103.056	103.056		

Capi- tol	Sub- capi- tol	Pa- ra- graf	Gru- pa / litru	Ar- ti- col	Ali- ne- at	Denumire indicator	Credite de angajament		Credite bugetare		Angajamente bugetare	Angajamente legale	Plati efectuate	Angajamente legale de platit	Cheltuieli efective
							initiale	definitive	initiale	definitive					
A						B	1	2	3	4	5	6	7	8-6-7	9
5002						TOTAL CHELTUIELI			7.067.000	16.146.200	16.130.238	12.472.552	12.472.552	8-6-7	5.264.218
5100	02					Partea I-a SERVICII PUBLICE GENERALE			1.738.000	1.821.200	1.805.238	1.521.025	1.521.025		1.616.507
5102						AUTORITATI PUBLICE SI ACTIUNI EXTERNE			1.710.000	1.807.200	1.791.238	1.515.209	1.515.209		1.610.691
	01					Autoritati executive si legislative			1.710.000	1.807.200	1.791.238	1.515.209	1.515.209		1.610.691
					03	Autoritati executive			1.710.000	1.807.200	1.791.238	1.515.209	1.515.209		1.610.691
5402						ALTE SERVICII PUBLICE GENERALE			28.000	14.000	14.000	5.816	5.816		5.816
	05					Fond de rezerva bugetara la dispozitia autoritatilor locale			15.000	14.000	14.000	5.816	5.816		5.816
5402	50					Alte servicii publice generale			13.000	14.000	14.000	5.816	5.816		5.816
6000	02					Partea II-a APARARE, ORDINE PUBLICA SI SIGURANTA NATIONALA			63.000	93.000	93.000	55.234	55.234		25.227
6102						ORDINE PUBLICA SI SIGURANTA NATIONALA			63.000	93.000	93.000	55.234	55.234		25.227
	05					Protectie civila si protectia contra incendiilor (protectie civila nonmilitara)			63.000	93.000	93.000	55.234	55.234		25.227
6500	02					Partea III-a CHELTUIELI SOCIAL-CULTURALE			4.433.000	6.342.000	6.342.000	4.281.544	4.281.544		2.844.682
6502						INVATAMANT			2.834.000	3.767.000	3.767.000	2.063.057	2.063.057		1.049.337
	03					Invatamant prescolar si primar			6.000	6.000	6.000	4.128	4.128		4.615
					01	Invatamant prescolar			6.000	6.000	6.000	4.128	4.128		4.128
					02	Invatamant primar			37.000	189.000	189.000	174.485	174.485		487
	04					Invatamant secundar			37.000	189.000	189.000	174.485	174.485		357.131
					01	Invatamant secundar inferior			37.000	189.000	189.000	174.485	174.485		357.131
	50					Alte cheltuieli in domeniul invatamantului			2.797.000	3.572.000	3.572.000	1.884.444	1.884.444		687.591
6702						CULTURA, RECREERE SI RELIGIE			267.000	1.026.000	1.026.000	671.497	671.497		248.355
	05					Servicii recreative si sportive			29.000	788.000	788.000	443.961	443.961		11.779

Capi- tol	Sub- capi- tol	Pa- ra- graf	Ar- ti- col	Al- ne- at	Denumire indicator	Credite de angajament		Credite bugetare		Angajamente bugetare	Angajamente legale	Plati efectuate	Angajamente legale de platit	Cheltuieli efective
						initiale	definitive	initiale	definitive					
A					B	1	2	3	4	5	6	7	8=6-7	9
6702	01				Sport			18.000	18.000	18.000				
	03				Intretinere gradini publice, parcuri zone verzi, baze sportive si de agrement			11.000	770.000	770.000	443.961	443.961		11.779
6702	50				Alte servicii in domeniile culturii, recreerii si religiei			238.000	238.000	238.000	227.536	227.536		236.576
6802					ASIGURARI SI ASISTENTA SOCIALA			1.332.000	1.549.000	1.549.000	1.546.990	1.546.990		1.546.990
	05				Asistenta sociala in caz de boli si invaliditati			1.294.000	1.466.000	1.466.000	1.465.530	1.465.530		1.465.530
6802	05	02			Asistenta sociala in caz de invaliditate			1.294.000	1.466.000	1.466.000	1.465.530	1.465.530		1.465.530
	15				Prevenirea excluderii sociale			14.000	59.000	59.000	58.460	58.460		58.460
					Ajutor social			14.000	59.000	59.000	58.460	58.460		58.460
					Alte cheltuieli in domeniul asigurarilor si asistentei sociale			24.000	24.000	24.000	23.000	23.000		23.000
6802	50	50			Alte cheltuieli in domeniul asistentei sociale			24.000	24.000	24.000	23.000	23.000		23.000
7000	02				Partea IV-a SERVICIILOR SI DEZVOLTARE PUBLICA, LOCUINTE, MEDIU SI APE			392.000	753.000	753.000	374.476	374.476		261.102
7002					LOCUINTE, SERVICII SI DEZVOLTARE PUBLICA			292.000	632.000	632.000	264.904	264.904		151.530
	06				Iluminat public si electrificari			195.000	260.000	260.000	197.199	197.199		142.887
	07				Alimentare cu gaze naturale in localitati				275.000	275.000				
	50				Alte servicii in domeniile locuintelor, serviciilor si dezvoltarii comunale			97.000	97.000	97.000	67.705	67.705		8.643
7402					PROTECTIA MEDIULUI			100.000	121.000	121.000	109.572	109.572		109.572
	05				Salubritate si gestiunea deseurilor			100.000	121.000	121.000	109.572	109.572		109.572
					Salubritate			100.000	121.000	121.000	109.572	109.572		109.572
8000	02				Partea V-a ACTIUNI ECONOMICE			441.000	7.137.000	7.137.000	6.240.273	6.240.273		516.700

Capi- tol	Sub- capi- tol	Pa- ra- graf	Gr- pa / Titlu	Al- ne- at	Denumire indicator	Credite de angajament		Credite bugetare		Angajamente bugetare	Angajamente legale	Plati efectuate	Angajamente legale de platit	Chetuieli efective
						1 initiale	2 definitive	3 initiale	4 definitive					
8002					<b>B</b>	<b>1</b>	<b>2</b>	<b>3</b>	<b>4</b>	<b>5</b>	<b>6</b>	<b>7</b>	<b>8=6-7</b>	<b>9</b>
					ACTIUNI GENERALE ECONOMICE, SIDE MUNCA									
8002	01				Actiuni generale economice si comerciale			1.000	6.000	6.000				
		06			Prevenire si combatere inundatii si gheturi			1.000	6.000	6.000				
8402					TRANSPORTURI			440.000	7.131.000	7.131.000	6.240.273	6.240.273		516.700
					Transport rutier			440.000	7.131.000	7.131.000	6.240.273	6.240.273		516.700
					Drumuri si poduri			440.000	7.131.000	7.131.000	6.240.273	6.240.273		516.700

CP  
Va

P. S. A. S.

Capi- tol	Sub- capi- tol	Pa- ra- graf	Gru- pa / Titlu	Ar- ti- col	Ali- ne- at	Denumire indicator	Credite de angajament				Angajamente bugetare	Angajamente legale	Plati efectuate	Angajamente legale de platit	Cheltuieli efective				
							initiale		definitive							4	5	6	7
							1	2	3	4									
5002			A			B							8-6-7	9					
	01					TOTAL CHELTUIELI													
	10					CHELTUIELI CURENTE	7.067.000		16.146.200	16.130.238	12.472.552	12.472.552		5.264.218					
	10	01				TITLUL I CHELTUIELI DE PERSONAL	6.473.000		8.236.200	8.236.200	6.115.297	6.115.297		4.548.682					
	10	01				Cheltuieli salariale in bani	1.309.000		1.309.000	1.309.000	1.224.401	1.224.401		1.232.188					
	10	01				Salarii de baza	1.260.000		1.260.000	1.260.000	1.181.053	1.181.053		1.188.676					
	10	01				Indemnizatii platite unor persoane din afara unitatii	1.050.000		1.050.000	1.050.000	999.071	999.071		1.006.576					
	10	01				Indemnizatii de detasare	120.000		120.000	120.000	108.108	108.108		108.522					
	10	01				Alocatii pentru transportul la si de la locul de munca	6.000		5.800	5.800	2.714	2.714		2.714					
	10	01				Indemnizatii de hrana	39.000		39.200	39.200	33.268	33.268		33.268					
	10	02				Cheltuieli salariale in natura	45.000		45.000	45.000	37.892	37.892		37.596					
	10	02				Vouchere de vacanta	21.000		21.000	21.000	17.600	17.600		17.600					
	10	03				Contributii	21.000		21.000	21.000	17.600	17.600		17.600					
	10	03				Contributia asiguratorie pentru munca	28.000		28.000	28.000	25.748	25.748		25.912					
	20					TITLUL II BUNURI SI SERVICII	28.000		28.000	28.000	25.748	25.748		25.912					
	20	01				Bunuri si servicii	845.000		1.272.200	1.272.200	946.479	946.479		893.151					
	20	01				Furnituri de birou	321.000		479.000	479.000	345.974	345.974		331.406					
	20	01				Material pentru curatenie	25.000		38.500	38.500	28.632	28.632		29.514					
	20	01				Incalzit, iluminat si forta motrica	6.000		9.000	9.000	5.806	5.806		5.736					
	20	01				Apa, canal si salubritate	35.000		89.000	89.000	57.764	57.764		49.266					
	20	01				Carburanti si lubrifianti	39.000		41.000	41.000	6.000	6.000		6.000					
	20	01				Piese de schimb	27.000		27.000	27.000	26.044	26.044		26.044					
	20	01				Posta, telecomunicatii, radio, tv, internet	27.000		27.000	27.000	8.869	8.869		8.869					
	20	01				Material si prestari de servicii cu	38.000		45.600	45.600	37.801	37.801		37.801					

Capi- tol	Sub- capi- tol	Pa- ra- graf	Gru- pa / Titlu	Ar- ti- col	Ali- ne- at	Denumire indicator	Credite de angajament		Credite bugetare		Angajamente bugetare	Angajamente legale	Plati efectuate	Angajamente legale de platit	Cheltuieli efective
							initiale	definitive	initiale	definitive					
A						B	1	2	3	4	5	6	7	8=6-7	9
			20	01	30	caracter functional	11.000		11.000	11.000	6.497	6.497		6.497	6.497
			20	01	30	Alte bunuri si servicii pentru intretinere si functionare	140.000		211.900	211.900	168.561	168.561		168.561	161.679
			20	02		Reparatii curente	75.000		50.000	50.000	39.969	39.969		39.969	39.969
			20	05		Bunuri de natura obiectelor de inventar	58.000		163.000	163.000	128.993	128.993		128.993	99.519
			20	05	30	Alte obiecte de inventar	58.000		163.000	163.000	128.993	128.993		128.993	99.519
			20	06		Deplasari, detasari, transferari	2.000		2.000	2.000					
			20	06	01	Deplasari interne, detasari, transferari	2.000		2.000	2.000					
			20	11		Carti, publicatii si materiale documentare									
			20	13		Pregatire profesionala	26.000		31.000	31.000	17.303	17.303		17.303	17.303
			20	14		Protectia muncii	20.000		20.000	20.000	8.430	8.430		8.430	8.430
			20	30		Alte cheltuieli	9.000		7.000	7.000	3.715	3.715		3.715	3.715
			20	30	03	Prime de asigurare non-viata	334.000		520.200	520.200	402.095	402.095		402.095	392.809
			20	30	30	Alte cheltuieli cu bunuri si servicii	6.000		6.000	6.000	2.463	2.463		2.463	2.462
			50			TITLUL V FONDURI DE REZERVA	328.000		514.200	514.200	399.632	399.632		399.632	390.347
			50	04		Fond de rezerva bugetara la dispozitia autoritatilor locale	15.000								
			55			TITLUL VII ALTE TRANSFERURI	15.000								
			55	01		A. Transferuri interne	10.000		10.000	10.000	3.467	3.467		3.467	3.467
			55	01	42	Transferuri din bugetul local catre asociatiile de dezvoltare intercomuni- tare	10.000		10.000	10.000	3.467	3.467		3.467	3.467
			57			TITLUL VIII ASISTENTA SOCIALA	1.337.000		1.555.000	1.555.000	1.551.118	1.551.118		1.551.118	1.551.118
			57	02		Ajutoare sociale	1.337.000		1.555.000	1.555.000	1.551.118	1.551.118		1.551.118	1.551.118
			57	02	01	Ajutoare sociale in numerar	1.332.000		1.549.000	1.549.000	1.546.990	1.546.990		1.546.990	1.546.990

Capi- tol	Sub- capi- tol	Pa- ra- graf	Gr- pa / Titlu col	Ali- ne- at	Denumire indicator	Credite de angajament		Credite bugetare		Angajamente bugetare	Angajamente legale	Plati efectuate	Angajamente legale de platit	Cheltuieli efective	
						initiale	definitive	initiale	definitive						
A					B	1	2	3	4	5	6	7	8=6-7	9	
	57	02	03		Tichete de cresa si tichete sociale pentru gradinita			5.000	6.000	6.000	4.128	4.128		4.128	
	58				TITLUL X PROIECTE CU FINANTARE DIN FONDURI EXTERNE NERAMBURSABILE CADRULUI FINANCIAR 2014-2020 SI DIN FONDUL DE MODERNIZARE				498.000	498.000	432.182	432.182		432.182	
	58	04			Programe din Fondul European Agricol de Dezvoltare Rurala (FEADR)				498.000	498.000	432.182	432.182		432.182	
	58	04	01		Finantarea nationala				52.000	52.000	49.809	49.809		49.809	
	58	04	02		Finantarea externa nerambursabila				263.000	263.000	262.153	262.153		262.153	
	58	04	03		Cheltuieli neeligibile				183.000	183.000	120.220	120.220		120.220	
	59				TITLUL XI ALTE CHELTUIELI			238.000	238.000	238.000	223.300	223.300		223.300	
	59	11			Asociatii si fundatii			28.000	28.000	28.000	23.300	23.300		23.300	
	59	12			Sustinerea cultelor			200.000	200.000	200.000	200.000	200.000		200.000	
	59	20			Sume destinate finantarii programelor sportive realizate de structurile sportive de drept privat										
	60				Titlul XII PROIECTE CU FINANTARE DIN SUMELE REPREZENTAND ASISTENTA FINANCIARA NERAMBURSABILA AFERENTA PNRR			10.000	10.000	10.000					
	60	01			Fonduri europene nerambursabile			795.000	798.000	798.000	645.458	645.458		645.458	
	60	02			Finantare publica nationala			667.000	667.000	667.000	542.402	542.402		542.402	
	60	03			Sume aferente TVA				3.000	3.000					
	61				Titlul XIII PROIECTE CU FINANTARE DIN SUMELE AFERENTE COMPONENTEI			128.000	128.000	128.000	103.056	103.056		103.056	



Capi- tol	Sub- capi- tol	Pa- ra- graf	Gru- pa / Titlu	Ar- ti- col	Ali- ne- at	Denumire indicator	Credite de angajament		Credite bugetare		Angajamente bugetare	Angajamente legale	Plati efectuate	Angajamente legale de platit	Cheltuieli efective
							initiale	definitive	initiale	definitive					
A						B	1	2	3	4	5	6	7	8=6-7	9
5102						AUTORITATI PUBLICE SI ACTIUNI EXTERNE									
	01					CHELTUIELI CURENTE	1.710.000		1.710.000	1.807.200	1.791.238	1.515.209	1.515.209	1.515.209	1.610.691
	10					TITLUL I CHELTUIELI DE PERSONAL	1.710.000		1.807.200	1.807.200	1.807.200	1.531.171	1.531.171	1.531.171	1.532.580
	10	01				Cheltuieli salariale in bani	1.264.000		1.264.000	1.264.000	1.264.000	1.188.419	1.188.419	1.188.419	1.196.206
	10	01	01			Salarii de baza	1.215.000		1.215.000	1.215.000	1.215.000	1.145.071	1.145.071	1.145.071	1.152.694
	10	01	12			Indemnizatii platite unor persoane din afara unitatii	1.050.000		1.050.000	1.050.000	1.050.000	999.071	999.071	999.071	1.006.576
	10	01	17			Indemnizatii de hrana	120.000		120.000	120.000	120.000	108.108	108.108	108.108	108.522
	10	02	06			Cheltuieli salariale in natura	45.000		45.000	45.000	45.000	37.892	37.892	37.892	37.596
	10	02	06			Vouchere de vacanta	21.000		21.000	21.000	21.000	17.600	17.600	17.600	17.600
	10	03	03			Contributii	21.000		21.000	21.000	21.000	17.600	17.600	17.600	17.600
	10	03	07			Contributia asiguratorie pentru munca	28.000		28.000	28.000	28.000	25.748	25.748	25.748	25.912
	20					TITLUL II BUNURI SI SERVICII	28.000		28.000	28.000	28.000	25.748	25.748	25.748	25.912
	20	01				Bunuri si servicii	408.000		408.000	505.200	505.200	315.985	315.985	315.985	309.607
	20	01	01			Furnituri de birou	269.000		269.000	292.000	292.000	200.592	200.592	200.592	203.180
	20	01	02			Materiale pentru curatenie	25.000		35.000	35.000	35.000	26.122	26.122	26.122	27.629
	20	01	03			Incalzit, iluminat si forta motrica	6.000		6.000	6.000	6.000	2.841	2.841	2.841	2.841
	20	01	05			Carburanti si lubrifianti	35.000		48.000	48.000	48.000	19.624	19.624	19.624	21.458
	20	01	06			Piese de schimb	25.000		27.000	27.000	27.000	17.588	17.588	17.588	17.588
	20	01	08			Posta, telecomunicatii, radio, tv, internet	15.000		15.000	15.000	15.000	6.825	6.825	6.825	6.825
	20	01	09			Materiale si prestari de servicii cu caracter functional	38.000		36.000	36.000	36.000	28.855	28.855	28.855	28.855
	20	01	30			Alte bunuri si servicii pentru intretinere si functionare	11.000		11.000	11.000	11.000	6.497	6.497	6.497	6.497
	20	02				Reparatii curente	114.000		114.000	114.000	114.000	92.240	92.240	92.240	91.487
							35.000		10.000	10.000	10.000				



Capi- tol	Sub- capi- tol	Pa- ra- graf	Gru- pa / Titlu	Ar- ti- col	Ali- ne- at	Denumire indicator	Credite de angajament		Credite bugetare		Angajamente legale	Plati efectuate	Angajamente legale de platit	Cheltuieli efective	
							initiale	definitive	initiale	definitive					
A						B	1	2	3	4	5	6	7	8=6-7	9
			84			PLATI EFECTUATE IN ANII PRECEDENTI SI RECUPERATE IN ANUL CURENT									
			85			Titlul XXI PLATI EFECTUATE IN ANII PRECEDENTI SI RECUPERATE IN ANUL CURENT					-15.962	-15.962	-15.962	-15.962	
			85	01		Plati efectuate in anii precedenti si recuperate in anul curent					-15.962	-15.962	-15.962	-15.962	
			85	01	01	Plati efectuate in anii precedenti si recuperate in anul curent (SF)					-15.962	-15.962	-15.962	-15.962	
5402			01			ALTE SERVICII PUBLICE GENERALE			28.000	14.000	14.000	5.816	5.816	5.816	5.816
			10			CHELTUIELI CURENTE			28.000	14.000	14.000	5.816	5.816	5.816	5.816
			10	01		TITLUL I CHELTUIELI DE PERSONAL			13.000	13.000	13.000	4.914	4.914	4.914	4.914
			10	01		Cheltuieli salariale in bani			13.000	13.000	13.000	4.914	4.914	4.914	4.914
			10	01	14	Indemnizatii de detasare			6.000	5.800	5.800	2.714	2.714	2.714	2.714
			10	01	15	Alocatii pentru transportul la si de la locul de munca			7.000	7.200	7.200	2.200	2.200	2.200	2.200
			20			TITLUL II BUNURI SI SERVICII			1.000	1.000	1.000	902	902	902	902
			20	30		Alte cheltuieli			1.000	1.000	1.000	902	902	902	902
			20	30	30	Alte cheltuieli cu bunuri si servicii			1.000	1.000	1.000	902	902	902	902
			50			TITLUL V FONDURI DE REZERVA			15.000						
			50	04		Fond de rezerva bugetara la dispozitia autoritatilor locale			15.000						
6000	02					Partea II-a APARARE, ORDINE PUBLICA SI SIGURANTA NATIONALA			63.000	93.000	93.000	55.234	55.234	55.234	55.234
6102						ORDINE PUBLICA SI SIGURANTA NATIONALA			63.000	93.000	93.000	55.234	55.234	55.234	55.234
			01			CHELTUIELI CURENTE			63.000	83.000	83.000	48.272	48.272	48.272	48.272

Capi- tol	Sub- capi- tol	Pa- ra- graf	Gru- pa / Titlu	Ar- ti- col	Ali- ne- at	Denumire indicator	Credite de angajament		Credite bugetare		Angajamente legale de platit	Plati efectuate	Angajamente legale de platit	Cheltuieli efective	
							initiale	definitive	initiale	definitive					
A						B	1	2	3	4	5	6	7	8=6-7	9
	20					TITLUL II BUNURI SI SERVICII			63.000	83.000	83.000	48.272	48.272	25.227	
	20	01				Bunuri si servicii			46.000	46.000	46.000	22.765	22.765	22.765	
	20	01	05			Carburanti si lubrifianti			14.000	14.000	14.000	8.456	8.456	8.456	
	20	01	06			Piese de schimb			12.000	12.000	12.000	2.044	2.044	2.044	
	20	01	30			Alte bunuri si servicii pentru intretinere si functionare			20.000	20.000	20.000	12.265	12.265	12.265	
	20	05				Bunuri de natura obiectelor de inventar			13.000	33.000	33.000	23.044	23.044	23.044	
	20	05	30			Alte obiecte de inventar			13.000	33.000	33.000	23.044	23.044	23.044	
	20	30				Alte cheltuieli			4.000	4.000	4.000	2.463	2.463	2.463	
	20	30	03			Prime de asigurare non-viata			4.000	4.000	4.000	2.463	2.463	2.463	
	70					CHELTUIELI DE CAPITAL			10.000	10.000	10.000	6.962	6.962	6.962	
	71					TITLUL XV ACTIVE NEFINANCIARE			10.000	10.000	10.000	6.962	6.962	6.962	
	71	01				Active fixe			10.000	10.000	10.000	6.962	6.962	6.962	
	71	01	30			Alte active fixe			10.000	10.000	10.000	6.962	6.962	6.962	
6500	02					(inclusiv reparatii capitale)			10.000	10.000	10.000	6.962	6.962	6.962	
6502						Partea III-a CHELTUIELI SOCIAL-CULTURALE			4.433.000	6.342.000	6.342.000	4.281.544	4.281.544	2.844.682	
						INVATAMANT			2.834.000	3.767.000	3.767.000	2.063.057	2.063.057	1.049.337	
	01					CHELTUIELI CURENTE			2.768.000	3.620.000	3.620.000	1.979.091	1.979.091	911.326	
	10					TITLUL I CHELTUIELI DE PERSONAL			32.000	32.000	32.000	31.068	31.068	31.068	
	10	01				Cheltuieli salariale in bani			32.000	32.000	32.000	31.068	31.068	31.068	
	10	01	15			Alocatii pentru transportul la si de la locul de munca			32.000	32.000	32.000	31.068	31.068	31.068	
	20					TITLUL II BUNURI SI SERVICII			12.000	228.000	228.000	209.545	209.545	230.672	
	20	01				Bunuri si servicii			5.000	135.000	135.000	122.617	122.617	105.461	
	20	01	01			Furnituri de birou			3.500	3.500	3.500	2.510	2.510	1.885	
	20	01	02			Materiale pentru curatenie			3.000	3.000	3.000	2.965	2.965	2.895	

Capi- tol	Sub- capi- tol	Pa- ra- graf	Gru- pa / Titlu	Ar- ti- col	Ali- ne- at	Denumire indicator	Credite de angajament		Credite bugetare		Angajamente bugetare	Angajamente legale	Plati efectuate	Angajamente legale de platit	Cheltuieli efective
							initiale	definitive	initiale	definitive					
A							1	2	3	4	5	6	7	8=6-7	9
<b>B</b>															
			20 01 03			Incalzit, iluminat si forta motrica				41.000	41.000	38.140	38.140	27.808	
			20 01 04			Apa, canal si salubritate				6.000	6.000	6.000	6.000	6.000	
			20 01 08			Posta, telecomunicatii, radio, tv, internet				9.600	9.600	8.946	8.946	8.946	
			20 01 30			Alte bunuri si servicii pentru intretinere si functionare			5.000	71.900	71.900	64.056	64.056	57.927	
			20 05			Bunuri de natura obiectelor de inventar				48.000	48.000	45.670	45.670	83.953	
			20 05 30			Alte obiecte de inventar				48.000	48.000	45.670	45.670	83.953	
			20 30			Alte cheltuieli			7.000	45.000	45.000	41.258	41.258	41.258	
			20 30 30			Alte cheltuieli cu bunuri si servicii			7.000	45.000	45.000	41.258	41.258	41.258	
			57			TITLUL VIII ASISTENTA SOCIALA			5.000	6.000	6.000	4.128	4.128	4.128	
			57 02			Ajutoare sociale			5.000	6.000	6.000	4.128	4.128	4.128	
			57 02 03			Tichete de cresa si tichete sociale pentru gradinita			5.000	6.000	6.000	4.128	4.128	4.128	
			60			Titlul XII PROIECTE CU FINANTARE DIN SUMELE REPREZENTAND ASISTENTA FINANCIARA NERAMBURSABILA AFERENTA PNRR			795.000	798.000	798.000	645.458	645.458	645.458	
			60 01			Fonduri europene nerambursabile			667.000	667.000	667.000	542.402	542.402	542.402	
			60 02			Finantare publica nationala				3.000	3.000				
			60 03			Sume aferente TVA			128.000	128.000	128.000	103.056	103.056	103.056	
			61			Titlul XIII PROIECTE CU FINANTARE DIN SUMELE AFERENTE COMPONENTEI DE IMPRUMUT A PNRR			1.924.000	2.556.000	2.556.000	1.088.892	1.088.892	1.088.892	
			61 01			Fonduri din imprumut rambursabil			1.616.000	1.616.000	1.616.000	915.035	915.035	915.035	
			61 02			Finantare publica nationala			632.000	632.000	632.000				

Capi- tol	Sub- capi- tol	Pa- ra- graf	Gru- pa / Titlu	Ar- ti- col	Ali- ne- at	Denumire indicator	Credite de angajament		Credite bugetare		Angajamente legale	Plati efectuate	Angajamente legale de platit	Cheltuieli efective	
							initiale	definitive	initiale	definitive					
A							1	2	3	4	5	6	7	8=6-7	9
B															
	61	03				Sume aferente TVA	308.000		308.000	308.000	173.857	173.857		9	
	70					CHELTUIELI DE CAPITAL	66.000		147.000	147.000	83.966	83.966		138.011	
	71					TITLUL XV ACTIVE NEFINANCIARE	66.000		147.000	147.000	83.966	83.966		138.011	
	71	01				Active fixe	24.000		101.000	101.000	38.080	38.080		138.011	
	71	01	01			Constructii								137.136	
	71	01	02			Masini, echipamente si mijloace de transport									
	71	01	30			Alte active fixe								875	
	71	03				(inclusiv reparatii capitale)	24.000		101.000	101.000	38.080	38.080			
						Reparatii capitale aferente activelor fixe	42.000		46.000	46.000	45.886	45.886		248.355	
6702						CULTURA, RECREERE SI RELIGIE	267.000		1.026.000	1.026.000	671.497	671.497		234.315	
	01					CHELTUIELI CURENTE	267.000		767.000	767.000	671.497	671.497		34.315	
	20					TITLUL II BUNURI SI SERVICII	57.000		59.000	59.000	39.315	39.315			
	20	05				Bunuri de natura obiectelor de inventar	10.000		10.000	10.000	5.000	5.000			
	20	05	30			Alte obiecte de inventar	10.000		10.000	10.000	5.000	5.000			
	20	30				Alte cheltuieli	47.000		49.000	49.000	34.315	34.315		34.315	
	20	30	30			Alte cheltuieli cu bunuri si servicii	47.000		49.000	49.000	34.315	34.315		34.315	
	58					TITLUL X PROIECTE CU FINANTARE DIN FONDURI EXTERNE NERAMBURSABILE									
						CADRULUI FINANCIAR 2014-2020 SI DIN FONDUL DE MODERNIZARE									
	58	04				Programe din Fondul European Agricol de Dezvoltare Rurala (FEADR)			498.000	498.000	432.182	432.182			
	58	04	01			Finantarea nationala			52.000	52.000	49.809	49.809			
	58	04	02			Finantarea externa nerambursabila			263.000	263.000	262.153	262.153			

Capi- tol	Sub- capi- tol	Pa- ra- graf	Gru- pa / Titlu	Ar- ti- col	Ali- ne- at	Denumire indicator	Credite de angajament		Credite bugetare		Angajamente legale	Plati efectuate	Angajamente legale de platit	Cheltuieli efective	
							initiale	definitive	initiale	definitive					
A						B	1	2	3	4	5	6	7	8=6-7	9
			58	04	03	Cheltuieli neeligibile				183.000	183.000	120.220	120.220		
			59			TITLUL XI ALTE CHELTUIELI			210.000	210.000	210.000	200.000	200.000		200.000
			59	12		Sustinerea cultelor			200.000	200.000	200.000	200.000	200.000		200.000
			59	20		Sume destinate finantarii programelor sportive realizate de structurile sportive de drept privat			10.000	10.000	10.000				10.000
			70			CHELTUIELI DE CAPITAL				259.000	259.000	259.000	259.000		259.000
			71			TITLUL XV ACTIVE NEFINANCIARE				1.549.000	1.549.000	1.549.000	1.549.000		1.549.000
			71	01		Active fixe			1.332.000	1.332.000	1.332.000	1.332.000	1.332.000		1.332.000
			71	01	01	Constructii				259.000	259.000	259.000	259.000		259.000
6802			01			ASIGURARI SI ASISTENTA SOCIALA				1.549.000	1.549.000	1.549.000	1.549.000		1.549.000
			57			CHELTUIELI CURENTE				1.549.000	1.549.000	1.549.000	1.549.000		1.549.000
			57	02		TITLUL VIII ASISTENTA SOCIALA				1.332.000	1.332.000	1.332.000	1.332.000		1.332.000
			57	02		Ajutoare sociale				1.549.000	1.549.000	1.549.000	1.549.000		1.549.000
			57	02	01	Ajutoare sociale in numerar				1.332.000	1.332.000	1.332.000	1.332.000		1.332.000
7000	02					Partea IV-a SERVICII SI DEZVOLTARE				753.000	753.000	374.476	374.476		374.476
						PUBLICA, LOCUINTE, MEDIU SI APE				632.000	632.000	264.904	264.904		264.904
7002			01			LOCUINTE, SERVICII SI DEZVOLTARE PUBLICA				229.000	229.000	182.919	182.919		182.919
			20			CHELTUIELI CURENTE				229.000	229.000	182.919	182.919		182.919
			20	05		TITLUL II BUNURI SI SERVICII				59.000	59.000	44.995	44.995		44.995
			20	05	30	Bunuri de natura obiectelor de inventar				59.000	59.000	44.995	44.995		44.995
			20	05		Alte obiecte de inventar				170.000	170.000	137.924	137.924		137.924
			20	30		Alte cheltuieli				170.000	170.000	137.924	137.924		137.924
			20	30	30	Alte cheltuieli cu bunuri si servicii				170.000	170.000	137.924	137.924		137.924
			70			CHELTUIELI DE CAPITAL				403.000	403.000	81.985	81.985		81.985
			71			TITLUL XV ACTIVE NEFINANCIARE				403.000	403.000	81.985	81.985		81.985

Capi- tol	Sub- capi- tol	Pa- ra- graf	Gru- pa / Titlu	Ar- ti- col	Ali- ne- at	Denumire indicator	Credite de angajament		Credite bugetare		Angajamente legale	Plati efectuate	Angajamente legale de platit	Cheltuieli efective	
							initiale	definitive	initiale	definitive					
A						B	1	2	3	4	5	6	7	8=6-7	9
	71	01	01			Active fixe	128.000		128.000	403.000	81.985	81.985	81.985	8.643	
	71	01	01			Constructii				275.000					
	71	01	03			Mobilier, aparatura biroutica si alte active corporale			128.000		128.000	81.985	81.985		
	71	01	30			Alte active fixe (inclusiv reparatii capitale)			100.000		121.000	109.572	109.572		
7402	01					PROTECTIA MEDIULUI			100.000		121.000	109.572	109.572	109.572	
	20					CHELTUIELI CURENTE			100.000		121.000	109.572	109.572	109.572	
	20	30				TITLUL II BUNURI SI SERVICII			100.000		121.000	109.572	109.572	109.572	
	20	30	30			Alte cheltuieli			100.000		121.000	109.572	109.572	109.572	
	20	30	30			Alte cheltuieli cu bunuri si servicii			100.000		121.000	109.572	109.572	109.572	
8000	02					Partea V-a ACTIVUNI ECONOMICE	441.000		441.000	7.137.000	6.240.273	6.240.273	6.240.273	516.700	
8002						ACTIUNI GENERALE ECONOMICE, SI DE MUNCA			1.000	6.000	6.000				
	01					CHELTUIELI CURENTE			1.000	6.000	6.000				
	20					TITLUL II BUNURI SI SERVICII			1.000	6.000	6.000				
	20	01				Bunuri si servicii			1.000	6.000	6.000				
	20	01	30			Alte bunuri si servicii pentru intretinere si functionare			1.000	6.000	6.000				
8402						TRANSPORTURI	440.000		440.000	7.131.000	6.240.273	6.240.273	6.240.273	516.700	
	01					CHELTUIELI CURENTE			40.000	40.000	40.000	39.969	39.969	39.969	
	20					TITLUL II BUNURI SI SERVICII			40.000	40.000	40.000	39.969	39.969	39.969	
	20	02				Reparatii curente			40.000	40.000	40.000	39.969	39.969	39.969	
	70					CHELTUIELI DE CAPITAL	400.000		400.000	7.091.000	6.200.304	6.200.304	6.200.304	476.731	
	71					TITLUL XV ACTIVE NEFINANCIARE	400.000		400.000	7.091.000	6.200.304	6.200.304	6.200.304	476.731	
	71	01				Active fixe			6.691.000	6.691.000	5.810.652	5.810.652	5.810.652		

Capi- tol	Sub- capi- tol	Pa- ra- graf	Gru- pa / Titlu	Ar- ti- col	Ali- ne- at	Denumire indicator	Credite de angajament		Credite bugetare		Angajamente bugetare	Angajamente legale	Plati efectuate	Angajamente legale de platit	Cheltuieli efective
							initiale	definitive	initiale	definitive					
			A			B	1	2	3	4	5	6	7	8=6-7	9
			71	01	01	Constructii				6.691.000	6.691.000	5.810.652	5.810.652		
			71	03		Reparatii capitale aferente activelor fixe				400.000	400.000	389.652	389.652		476.731

TREZORIER SEF,

SEF SERVICIU,



Pag. 1 - lei-

Capi- tol	Sub- capi- tol	Pa- ra- graf	Gr- pa / Titlu	Ar- ti- col	Ali- ne- at	Denumire indicator	Credite de angajament		Credite bugetare		Angajamente legale	Plati efectuate	Angajamente legale de platit	Cheltuieli efective
							1	2	3	4				
			A			B								
5010						TOTAL CHELTUIELI DIN VENITURI PROPRII								
6110						SI SUBVENTII			286.000	286.000	140.922	140.922		154.689
6510	05					ORDINE PUBLICA SI SIGURANTA NATIONALA			12.000	12.000				
						Protectie civila si protectia contra								
						incendiilor			12.000	12.000				
						INVATAMANT			6.000	6.000	4.000	4.000		1.239
						Invatamant secundar			6.000	6.000	4.000	4.000		1.239
						Invatamant secundar inferior			6.000	6.000	4.000	4.000		1.239
7010						LOCUINTE, SERVICII SI DEZVOLTARE PUBLICA			250.000	250.000	136.922	136.922		142.398
						Alte servicii in domeniile locuintelor,								
						serviciilor si dezvoltarii comunale								
8310						AGRICULTURA, SILVICULTURA,								
						SI VANATOARE								
8310	03					Agricultura			18.000	18.000				11.052
						Alte cheltuieli in domeniul agriculturii			18.000	18.000				11.052
									18.000	18.000				11.052

P. ...

P. ...

Pag. 2 - lei-

Capi- tol	Sub- capi- tol	Pa- ra- graf	Gru- pa / Titlu	Ar- ti- col	Ali- ne- at	Denumire indicator	Credite de angajament		Credite bugetare		Angajamente bugetare	Angajamente legale	Plati efectuate	Angajamente legale de platit	Cheltuieli efective	
							initiale	definitive	initiale	definitive						
A							1	2	3	4	5	6	7	8=6-7	9	
5010							B									
TOTAL CHELTUIELI DIN VENITURI PROPRII																
SI SUBVENTII																
CHELTUIELI CURENTE																
TITLUL I CHELTUIELI DE PERSONAL																
			01			Cheltuieli salariale in bani	286.000		286.000	286.000	140.922	140.922	140.922	154.689		
			10			Salarii de baza	286.000		286.000	286.000	140.922	140.922	140.922	143.637		
			10	01		Indemnizatii de hrana	72.000		72.000	72.000	46.982	46.982	46.982	52.458		
			10	01	17	Cheltuieli salariale in natura	68.000		68.000	68.000	45.811	45.811	45.811	51.274		
			10	02		Vouchere de vacanta	52.000		52.000	52.000	45.811	45.811	45.811	51.274		
			10	02	06	Contributii	16.000		16.000	16.000						
			10	03		Contributia asiguratorie pentru munca	2.000		2.000	2.000						
			10	03	07	TITLUL II BUNURI SI SERVICII	2.000		2.000	2.000						
			20			Bunuri si servicii	2.000		2.000	2.000				1.184		
			20	01		Furnituri de birou	2.000		2.000	2.000				1.184		
			20	01	01	Materiale pentru curatenie	214.000		214.000	214.000	93.940	93.940	93.940	91.179		
			20	01	02	Incalzit, iluminat si forta motrica	58.000		58.000	58.000	15.807	15.807	15.807	13.046		
			20	01	03	Carburanti si lubrifianti	4.000		4.000	4.000	4.000					
			20	01	05	Posta, telecomunicatii, radio, tv, internet	2.000		2.000	2.000	2.000					
			20	01	08	Materiale si prestari de servicii cu caracter functional	2.000		2.000	2.000	2.000					
			20	01	09	Alte bunuri si servicii pentru intretinere si functionare	14.000		14.000	14.000	14.000	2.525	2.525	2.525		
			20	01	30	Bunuri de natura obiectelor de inventar	28.000		28.000	28.000	29.000	13.282	13.282	10.521		
			20	05	30	Alte obiecte de inventar	10.000		10.000	10.000	10.000					
			20	05	30	Alte obiecte de inventar	10.000		10.000	10.000	10.000					
			20	11		Carti, publicatii si materiale	10.000		10.000	10.000	10.000					

Capi- tol	Sub- capi- tol	Pa- ra- graf	Ar- ti- col	Ali- ne- at	Denumire indicator	Credite de angajament		Credite bugetare		Angajamente bugetare	Angajamente legale	Plati efectuate	Angajamente legale de platit	Cheltuieli efective
						initiale	definitive	initiale	definitive					
A					B	1	2	3	4	5	6	7	8=6-7	9
					documentare			4.000	4.000	4.000				
			20	14	Protectia muncii			4.000	4.000	4.000	636	636		636
			20	30	Alte cheltuieli			138.000	137.000	137.000	77.497	77.497		77.497
			20	30	Alte cheltuieli cu bunuri si servicii			138.000	137.000	137.000	77.497	77.497		77.497
			70		CHELTUIELI DE CAPITAL									
			71		TITLUL XV ACTIVE NEFINANCIARE									
			71	01	Active fixe									11.052
			71	01	Masini, echipamente si mijloace de transport									11.052
					ORDINE PUBLICA SI SIGURANTA NATIONALA									
6110			01		CHELTUIELI CURENTE			12.000	12.000	12.000				11.052
			20		TITLUL II BUNURI SI SERVICII			12.000	12.000	12.000				
			20	01	Bunuri si servicii			12.000	12.000	12.000				
			20	01	Alte bunuri si servicii pentru intretinere si functionare			12.000	12.000	12.000				
6510					INVATAMANT			6.000	6.000	6.000	4.000	4.000		1.239
			01		CHELTUIELI CURENTE			6.000	6.000	6.000	4.000	4.000		1.239
			20		TITLUL II BUNURI SI SERVICII			6.000	6.000	6.000	4.000	4.000		1.239
			20	01	Bunuri si servicii			6.000	6.000	6.000	4.000	4.000		1.239
			20	01	Alte bunuri si servicii pentru intretinere si functionare			6.000	6.000	6.000	4.000	4.000		1.239
7010					LOCUINTE, SERVICII SI DEZVOLTARE PUBLICA			250.000	250.000	250.000	136.922	136.922		142.398
			01		CHELTUIELI CURENTE			250.000	250.000	250.000	136.922	136.922		142.398
			10		TITLUL I CHELTUIELI DE PERSONAL			72.000	72.000	72.000	46.982	46.982		52.458
			10	01	Cheltuieli salariale in bani			68.000	68.000	68.000	45.811	45.811		51.274
			10	01	Salarii de baza			52.000	52.000	52.000	45.811	45.811		51.274

Capi- tol	Sub- capi- tol	Pa- ra- graf	Gru- pa / Titlu	Ar- ti- col	Ali- ne- at	Denumire indicator	Credite de angajament		Credite bugetare		Angajamente bugetare	Angajamente legale	Plati efectuate	Angajamente legale de platit	Cheltuieli efective
							initiale	definitive	initiale	definitive					
A							1	2	3	4	5	6	7	8=6-7	9
B															
			10 01 17			Indemnizati de hrana			16.000	16.000	16.000				
			10 02			Cheltuieli salariale in natura			2.000	2.000	2.000				
			10 02 06			Vouchere de vacanta			2.000	2.000	2.000				
			10 03			Contributii			2.000	2.000	2.000	1.171	1.171	1.171	1.184
			10 03 07			Contributia asiguratorie pentru munca			2.000	2.000	2.000	1.171	1.171	1.171	1.184
			20			TITLUL II BUNURI SI SERVICII			178.000	178.000	178.000	89.940	89.940	89.940	89.940
			20 01			Bunuri si servicii			40.000	40.000	40.000	11.807	11.807	11.807	11.807
			20 01 01			Furnituri de birou			4.000	4.000	4.000				
			20 01 02			Materiale pentru curatenie			2.000	2.000	2.000				
			20 01 03			Incalzit, iluminat si forta motrica			6.000	6.000	6.000				
			20 01 05			Carburanti si lubrifianti			2.000	2.000	2.000				
			20 01 08			Posta, telecomunicatii, radio, tv, internet			2.000	2.000	2.000				
			20 01 09			Materiale si prestari de servicii cu caracter functional			14.000	14.000	14.000	2.525	2.525	2.525	2.525
			20 01 30			Alte bunuri si servicii pentru intretinere si functionare			10.000	10.000	10.000				
			20 05			Bunuri de natura obiectelor de inventar			10.000	10.000	10.000				
			20 05 30			Alte obiecte de inventar			10.000	10.000	10.000				
			20 11			Carti, publicatii si materiale documentare			4.000	4.000	4.000				
			20 14			Protectia muncii			4.000	4.000	4.000	636	636	636	636
			20 30			Alte cheltuieli			120.000	119.000	119.000	77.497	77.497	77.497	77.497
			20 30 30			Alte cheltuieli cu bunuri si servicii			120.000	119.000	119.000	77.497	77.497	77.497	77.497
						AGRICULTURA, SILVICULTURA, SI VANATOARE			18.000	18.000	18.000				11.052



Capi-ol	Sub-para- graf	Pa- ra- gra- f	Ar- ti- col	Ali- ne- at	Denumire indicator	Prevederi bugetare initiale	Prevederi bugetare definitive	Drepturi constatate			Incasari realizate	Stingeri pe alte cai decat incasari	Dreptu constat de inca
								Total, din care:	din anii precedenti	din anul curent			
A					B	1	2	3=4+5	4	5	6	7	8=3-6-
101	10				TOTAL VENITURI-VENITURI PROPRII,SUBVENTII	281.000	281.000	178.900		178.900	173.054		
102					I. VENITURI CURENTE	281.000	281.000	178.900		178.900	173.054		
100					C. VENITURINEFISCALE	281.000	281.000	178.900		178.900	173.054		
100					C1. VENITURI DIN PROPRIETATE	19.000	19.000	21.535		21.535	21.535		
110					VENITURI DIN PROPRIETATE	19.000	19.000	21.535		21.535	21.535		
	05				Venituri din concesiuni si inchirieri	19.000	19.000	17.535		17.535	17.535		
					Alte venituri din concesiuni si inchirieri de catre institutiile publice	19.000	19.000	17.535		17.535	17.535		
110	50				Alte venituri din proprietate			4.000		4.000	4.000		
100	10				C2. VANZARI DE BUNURI SI SERVICII	262.000	262.000	157.365		157.365	151.519		
110					VENITURI DIN PRESTARI DE SERVICII SI ALTE ACTIVITATI	262.000	262.000	157.365		157.365	151.519		
110	08				Venituri din prestari de servicii	250.000	250.000	153.965		153.965	148.119		
	50				Alte venituri din prestari de servicii si alte activitati	12.000	12.000	3.400		3.400	3.400		

Contabil

